

SERVICE PUBLIC FEDERAL INTERIEUR

[C – 2017/14094]

10 NOVEMBRE 2017. — Arrêté ministériel définissant la manière d'indiquer le début et la fin d'une zone de surveillance sur la voie publique, la possibilité de contrôles à la sortie d'une surface commerciale et l'exercice de compétences situationnelles, en exécution de la loi réglementant la sécurité privée et particulière

Le Ministre de la Sécurité et de l'Intérieur,

Vu la loi du 2 octobre 2017 réglementant la sécurité privée et particulière, notamment les articles 117, 124, deuxième alinéa, 1° et 145 ;

Vu l'avis 62.013/2 du Conseil d'Etat, donné le 27 septembre 2017 en application de l'article 84, § 1^{er}, premier alinéa, 2°, des lois sur le Conseil d'Etat, coordonnées le 12 janvier 1973 ;

Vu l'arrêté ministériel du 19 octobre 2006 définissant la manière d'indiquer le début et la fin de la zone de surveillance visée à l'article 11, § 3, de la loi du 10 avril 1990 réglementant la sécurité privée et particulière,

Arrête :

CHAPITRE 1^{er}. — *Définitions*

Article 1^{er}. En application du présent arrêté, il convient d'entendre par :

1° la loi : la loi du 2 octobre 2017 réglementant la sécurité privée et particulière;

2° panneau indicateur : le support sur lequel figurent les indications visées aux articles 117, 124, deuxième alinéa, 1° et 145 de la loi ;

3° panneau indicateur 'zone surveillée - début' : le panneau indicateur qui, en application de l'article 117 de la loi, indique le début de la zone où les activités se déroulent ;

4° panneau indicateur 'zone surveillée - fin' : le panneau indicateur qui, en application de l'article 117 de la loi, indique la fin de la zone où les activités se déroulent ;

5° panneau indicateur 'contrôle de sortie' : le panneau indicateur qui, en application de l'article 124, alinéa 2, 1°, de la loi, annonce le contrôle de sortie du magasin;

6° panneau indicateur 'compétences situationnelles' : le panneau indicateur qui, en application de l'article 145 de la loi, annonce les compétences situationnelles visées par cette disposition.

CHAPITRE 2. — *Dispositions*

Art. 2. § 1^{er}. Le panneau indicateur 'zone surveillée - début' répond aux prescriptions suivantes :

1° il a une dimension minimale de 60 cm X 40 cm ;

2° il répond au modèle repris à l'annexe 1^{re};

3° il se compose d'une seule plaque d'au moins 1,5 mm d'épaisseur.

§ 2. Le panneau indicateur 'zone surveillée - fin' répond aux prescriptions suivantes :

1° il a une dimension minimale de 60 cm X 40 cm ;

2° il répond au modèle repris à l'annexe 2 ;

3° il se compose d'une seule plaque d'au moins 1,5 mm d'épaisseur.

FEDERALE OVERHEIDSDIENST BINNENLANDSE ZAKEN

[C – 2017/14094]

10 NOVEMBER 2017. — Ministerieel besluit tot vaststelling van de wijze van aanduiding van het begin en het einde van een zone op de openbare weg onder toezicht, van de mogelijkheid van uitgangsc controle bij het verlaten van een winkelruimte en van de uitoefening van situationele bevoegdheden, tot uitvoering van de wet tot regeling van de private en bijzondere veiligheid

De Minister van Veiligheid en Binnenlandse Zaken,

Gelet op de wet van 2 oktober 2017 tot regeling van de private en bijzondere veiligheid, inzonderheid op de artikelen 117, 124, tweede lid, 1° en 145;

Gelet op advies 62.013/2 van de Raad van State, gegeven op 27 september 2017 met toepassing van artikel 84, § 1, eerste lid, 2°, van de wetten op de Raad van State, gecoördineerd op 12 januari 1973;

Gelet op het ministerieel besluit van 19 oktober 2006 tot bepaling van de wijze van aanduiding van het begin en het einde van de zone onder toezicht, bedoeld in artikel 11 § 3, van de wet van 10 april 1990 tot regeling van de private en bijzondere veiligheid,

Besluit :

HOOFDSTUK 1 — *Definities*

Artikel 1. In toepassing van dit besluit wordt verstaan onder:

1° de wet: de wet van 2 oktober 2017 tot regeling van de private en bijzondere veiligheid;

2° aanwijzingsbord: de drager waarop de aanduidingen zijn aangebracht, bedoeld in de artikelen 117, 124, tweede lid, 1° en 145 van de wet;

3° aanwijzingsbord 'bewaakte zone - begin': het aanwijzingsbord dat overeenkomstig artikel 117 van de wet het begin aanduidt van de zone waar de activiteiten plaatsvinden;

4° aanwijzingsbord 'bewaakte zone - einde': het aanwijzingsbord dat overeenkomstig artikel 117 van de wet het einde aanduidt van de zone waar de activiteiten plaatsvinden;

5° aanwijzingsbord 'uitgangsc controle': het aanwijzingsbord dat overeenkomstig artikel 124, tweede lid, 1°, van de wet aankondigt dat er uitgangsc controle is bij het verlaten van de winkelruimte;

6° aanwijzingsbord 'situationele bevoegdheden': het aanwijzingsbord dat overeenkomstig artikel 145 van de wet de in die bepaling bedoelde situationele bevoegdheden aankondigt.

HOOFDSTUK 2 — *Bepalingen*

Art. 2. § 1. Het aanwijzingsbord 'bewaakte zone - begin' voldoet aan volgende voorschriften:

1° het heeft als minimale afmeting 60 cm X 40 cm;

2° het voldoet aan het model opgenomen in bijlage 1;

3° het bestaat uit één enkele plaat van minstens 1,5 mm dikte.

§ 2. het aanwijzingsbord 'bewaakte zone - einde' voldoet aan volgende voorschriften :

1° het heeft als minimale afmeting 60 cm X 40 cm;

2° het voldoet aan het model opgenomen in bijlage 2;

3° het bestaat uit één enkele plaat van minstens 1,5 mm dikte.

§ 3. Le panneau indicateur ‘contrôle de sortie’ répond aux prescriptions suivantes :

1° il a une dimension minimale de 21 cm X 14,8 cm ;

2° il répond au modèle repris à l’annexe 1^{re};

3° s’il n’est pas apposé sur un support solide, il se compose d’une seule plaque d’au moins 1,5 mm d’épaisseur et, dans les autres cas, d’une seule plaque d’au moins 1,5 mm d’épaisseur ou d’un autocollant plastifié.

§ 4. Le panneau indicateur ‘compétences situationnelles’ répond aux prescriptions suivantes :

1° il a une dimension minimale de 29,7 cm X 21 cm ;

2° il répond au modèle repris à l’annexe 1^{re};

3° s’il n’est pas apposé sur un support solide, il se compose d’une seule plaque d’au moins 1,5 mm d’épaisseur et, dans les autres cas, d’une seule plaque d’au moins 1,5 mm d’épaisseur ou d’un autocollant plastifié.

§ 5. Les plaques visées aux §§ 1^{er} à 4 sont faites dans un matériau inaltérable qui résiste aux conditions météorologiques et à l’usure.

Art. 3. Sur les panneaux indicateurs sont en outre apposées de manière visible et lisible les mentions suivantes :

1° sur le panneau indicateur ‘zone surveillée – début’ : ‘début de la zone surveillée’ ;

2° sur le panneau indicateur ‘zone surveillée – fin’ : ‘fin de la zone surveillée’ ;

3° sur le panneau indicateur ‘contrôle de sortie’ : ‘contrôle de sortie possible’ ;

4° sur le panneau indicateur ‘compétences situationnelles’ : ‘compétences situationnelles – surveillance renforcée’ ;

5° sur chaque panneau indicateur : ‘Loi du 02/10/2017 réglementant la sécurité privée et particulière – www.besafe.be’.

Les mentions visées au premier alinéa peuvent également être apposées sur un support contigu aux panneaux.

Si ces mentions sont rédigées en plusieurs langues, elles peuvent être apposées sur plusieurs panneaux indicateurs ou supports contigus unilingues.

Art. 4. Les panneaux indicateurs ne contiennent aucune inscription, aucun signe ou insigne autre que ceux prévus par le présent arrêté.

Art. 5. L’entreprise de gardiennage, le service interne de gardiennage ou le service de sécurité chargé de la mission de gardiennage est tenu de veiller à ce que les panneaux indicateurs soient apposés au plus tard au moment où la mission de gardiennage commence, de manière clairement visible et lisible pour le public, dans les lieux visés par la loi, et qu’ils soient retirés immédiatement à la fin de la mission de gardiennage.

CHAPITRE 3. — Dispositions transitoires et finales

Art. 6. L’arrêté ministériel du 19 octobre 2006 définissant la manière d’indiquer le début et la fin de la zone de surveillance visée à l’article 11, § 3, de la loi du 10 avril 1990 réglementant la sécurité privée et particulière, est abrogé.

Art. 7. Les panneaux indicateurs qui répondent aux conditions fixées par l’arrêté ministériel précité du 19 octobre 2006 peuvent être utilisés jusqu’au 1^{er} janvier 2019 en lieu et place des panneaux indicateurs visés à l’article 1^{er}, 3° et 4°.

Bruxelles, le 10 novembre 2017.

J. JAMBON

§ 3. Het aanwijzingsbord ‘uitgangscontrole’ voldoet aan volgende voorschriften :

1° het heeft als minimale afmeting 21 cm X 14,8 cm;

2° het voldoet aan het model opgenomen in bijlage 1;

3° indien het niet op een vaste ondergrond wordt aangebracht, bestaat het uit één enkele plaat van minstens 1,5 mm dikte en in de andere gevallen bestaat het uit één enkele plaat van minstens 1,5 mm dikte of uit een geplastificeerde sticker.

§ 4. Het aanwijzingsbord ‘situationele bevoegdheden’ voldoet aan volgende voorschriften :

1° het heeft als minimale afmeting 29,7 cm X 21 cm;

2° het voldoet aan het model opgenomen in bijlage 1;

3° indien het niet op een vaste ondergrond wordt aangebracht, bestaat het uit één enkele plaat van minstens 1,5 mm dikte en in de andere gevallen bestaat het uit één enkele plaat van minstens 1,5 mm dikte of uit een geplastificeerde sticker.

§ 5. De platen bedoeld in de §§ 1 tot en met 4 zijn gemaakt in een duurzaam materiaal dat bestand is tegen weersomstandigheden en slijtage.

Art. 3. Op de aanwijzingsborden worden daarenboven op zichtbare en leesbare wijze de volgende vermeldingen aangebracht :

1° op het aanwijzingsbord ‘bewaakte zone – begin’ : ‘begin bewaakte zone’;

2° op het aanwijzingsbord ‘bewaakte zone – einde’ : ‘einde bewaakte zone’;

3° op het aanwijzingsbord ‘uitgangscontrole’ : ‘uitgangscontrole mogelijk’;

4° op het aanwijzingsbord ‘situationele bevoegdheden’ : ‘situationele bevoegdheden – verhoogd toezicht’;

5° op elke aanwijzingsbord : ‘Wet van 02/10/2017 tot regeling van de private en bijzondere veiligheid – www.besafe.be’.

De vermeldingen bedoeld in het eerste lid kunnen ook op een aanhangende drager worden aangebracht.

Als deze vermeldingen in verschillende talen opgesteld worden, kunnen ze op verschillende eentalige aanwijzingsborden of aanliggende dragers worden aangebracht.

Art. 4. De aanwijzingsborden bevatten geen enkel opschrift, teken of kenteken, andere dan deze voorzien in dit besluit.

Art. 5. De bewakingsonderneming, de interne bewakingsdienst of de veiligheidsdienst belast met de bewakingsopdracht, is er verantwoordelijk voor dat de aanwijzingsborden uiterlijk bij de aanvang van de bewakingsopdracht op een voor het publiek duidelijk zichtbare en leesbare wijze zijn aangebracht op de plaatsen, bedoeld in de wet, en dat ze onmiddellijk na afloop van de bewakingsopdracht worden verwijderd.

HOOFDSTUK 3. — Overgangs- en slotbepalingen

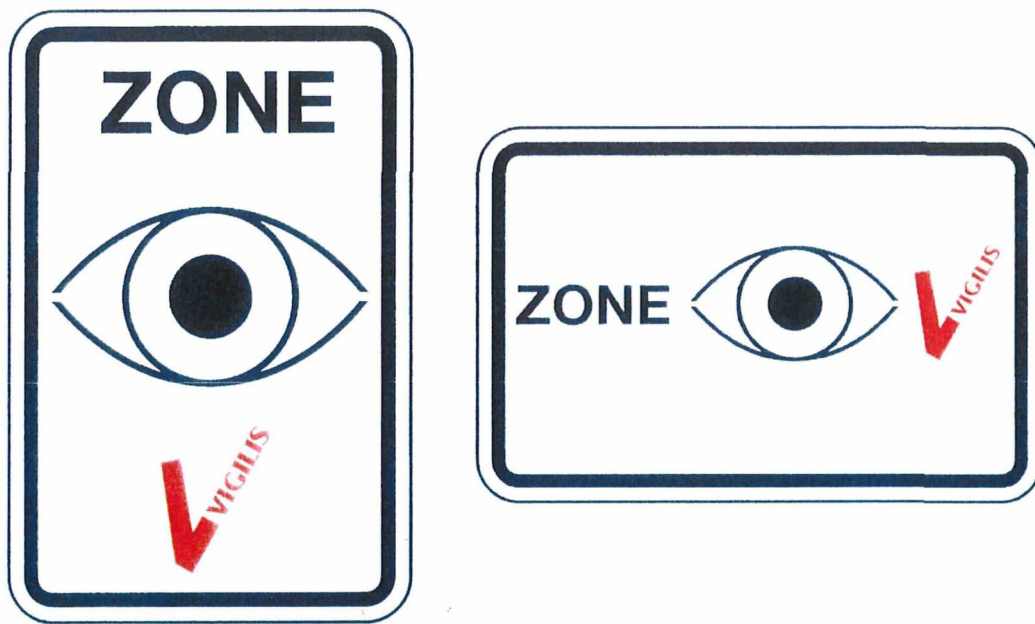
Art. 6. Het ministerieel besluit van 19 oktober 2006 tot bepaling van de wijze van aanduiding van het begin en het einde van de zone onder toezicht, bedoeld in artikel 11, § 3 van de wet van 10 april 1990 tot regeling van de private en bijzondere veiligheid, wordt opgeheven.

Art. 7. De aanwijzingsborden die voldoen aan de voorwaarden bepaald bij het voornoemd ministerieel besluit van 19 oktober 2006 kunnen tot 1 januari 2019 gebruikt worden ter vervanging van de aanwijzingsborden bedoeld in artikel 1, 3° en 4°.


Brussel, 10 november 2017.

J. JAMBON

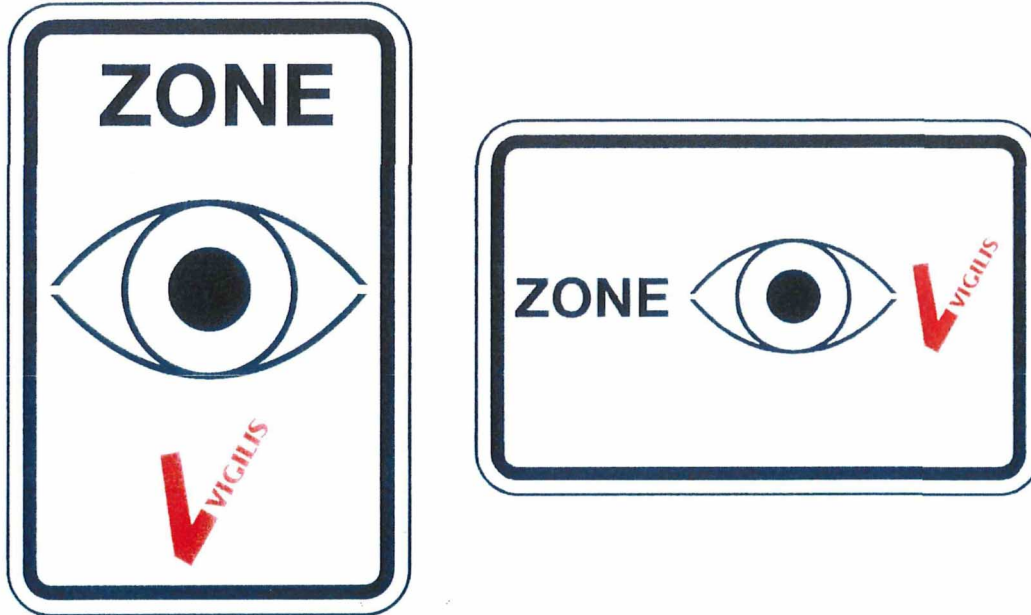
Annexe 1 – Panneau indicateur ‘zone surveillée – début’, ‘contrôle de sortie’ et ‘compétences situationnelles’



Annexe 2 – Panneau indicateur ‘zone surveillée – fin’



Bijlage 1 - aanwijzingsbord 'bewaakte zone – begin', 'uitgangscontrole' en 'situationale bevoegdheden'



Bijlage 2 – Aanwijzingsbord 'bewaakte zone – einde'

