

- b) op voordracht van Belgian Feed Association vzw: Katrien D'hooghe;
9° namens de verwerking:
a) op voordracht van Fevia Vlaanderen vzw: Anneleen Malesevic;
b) op voordracht van de Unie van Zelfstandige Ondernemers vzw: Christophe Vermeulen;
10° namens de handel en distributie, op voordracht van het Verbond van Belgische Tuinbouwcoöperaties vzw: Rita Demaré;
11° namens de verbruikersorganisaties, op voordracht van de Belgische Vereniging voor Onderzoek en Expertise voor de Consumentenorganisaties vzw: Bert Stevens;
12° namens het landbouwonderzoek, op voordracht van het platform voor landbouw- en voedingsonderzoek: Stefaan De Smet;
13° namens het landbouwonderwijs, op gezamenlijke voordracht van het Gemeenschapsonderwijs, Provinciaal Onderwijs Vlaanderen vzw, Onderwijssecretariaat van de Steden en Gemeenten van de Vlaamse Gemeenschap vzw, Katholiek Onderwijs Vlaanderen vzw en het Overleg Kleine Onderwijsverstrekkers: Sabine Bosteels.

Art. 3. Dit besluit treedt in werking op 12 oktober 2024.

Art. 4. De Vlaamse minister, bevoegd voor de landbouw, is belast met de uitvoering van dit besluit.

VLAAMSE OVERHEID

Kanselarij, Bestuur, Buitenlandse Zaken en Justitie

[C – 2024/004197]

4 APRIL 2024. — Ministerieel besluit tot vaststelling van de modellen van de uitnodigingsbrieven voor de lokale en provinciale verkiezingen van 13 oktober 2024

Rechtsgronden

Dit besluit is gebaseerd op:

- het Lokaal en Provinciaal Kiesdecreet van 8 juli 2011, artikel 54, tweede lid, gewijzigd bij het decreet van 27 oktober 2023;
- het besluit van de Vlaamse Regering van 7 juli 2017 houdende de delegatie van diverse bevoegdheden inzake de organisatie van de gemeenteraadsverkiezingen, de stadsdistrictsraadsverkiezingen, de verkiezingen van de raad voor maatschappelijk welzijn en de provincieraadsverkiezingen aan de Vlaamse minister, bevoegd voor het binnenlands bestuur en het stedenbeleid, artikel 6, gewijzigd bij het besluit van de Vlaamse Regering van 1 december 2023.

Motivering

Dit besluit is gebaseerd op het volgende motief:

- Voor een ordentelijke organisatie en het goede verloop van de verkiezingen is het noodzakelijk dat de gemeenten zo snel mogelijk over de modellen voor de uitnodigingsbrieven kunnen beschikken. Dat vereist een soepele werkwijze, die kan worden bereikt door delegatie aan de Vlaamse minister, bevoegd voor het binnenlands bestuur en het stedenbeleid, zodat die onmiddellijk de modellen bij besluit kan vaststellen.

DE VLAAMSE MINISTER VAN BINNENLANDS BESTUUR, BESTUURSZAKEN, INBURGERING EN GELIJKE KANSEN BESLUIT:

HOOFDSTUK 1. — *Het model van de uitnodigingsbrief in geval van digitale stemming*

Artikel 1. De uitnodigingsbrief voor deelname aan de gelijktijdige verkiezing van de gemeenteraad en de provincieraad in geval van digitale stemming wordt opgesteld conform model I, dat is opgenomen in bijlage 1, die bij dit besluit is gevoegd.

Art. 2. De uitnodigingsbrief voor deelname aan de verkiezing van de gemeenteraad in geval van digitale stemming wordt opgesteld conform model II, dat is opgenomen in bijlage 2, die bij dit besluit is gevoegd.

Art. 3. De uitnodigingsbrief voor deelname aan de gelijktijdige verkiezing van de gemeenteraad, de stadsdistrictsraad en de provincieraad in geval van digitale stemming wordt opgesteld conform model III, dat is opgenomen in bijlage 3, die bij dit besluit is gevoegd.

Art. 4. De uitnodigingsbrief voor deelname aan de gelijktijdige verkiezing van de gemeenteraad en de stadsdistrictsraad in geval van digitale stemming wordt opgesteld conform model IV, dat is opgenomen in bijlage 4, die bij dit besluit is gevoegd.

Art. 5. De uitnodigingsbrief voor deelname aan de gelijktijdige verkiezing van de gemeenteraad, de raad voor maatschappelijk welzijn en de provincieraad in geval van digitale stemming wordt opgesteld conform model V, dat is opgenomen in bijlage 5, die bij dit besluit is gevoegd.

HOOFDSTUK 2. — *Het model van uitnodigingsbrief in geval van stemming op papier*

Art. 6. De uitnodigingsbrief voor deelname aan de gelijktijdige verkiezing van de gemeenteraad en de provincieraad in geval van stemming op papier wordt opgesteld conform model VI, dat is opgenomen in bijlage 6, die bij dit besluit is gevoegd.

Art. 7. De uitnodigingsbrief voor deelname aan de verkiezing van de gemeenteraad in geval van stemming op papier wordt opgesteld conform model VII, dat is opgenomen in bijlage 7, die bij dit besluit is gevoegd.

Art. 8. De uitnodigingsbrief voor deelname aan de gelijktijdige verkiezing van de gemeenteraad, de raad voor maatschappelijk welzijn en de provincieraad in geval van stemming op papier wordt opgesteld conform model VIII, dat is opgenomen in bijlage 8, die bij dit besluit is gevoegd.

HOOFDSTUK 3. — *Vermeldingen op de achterkant van de uitnodigingsbrieven*

Art. 9. In dit artikel wordt verstaan onder ministerieel besluit van 30 januari 2024: het ministerieel besluit van 30 januari 2024 tot vaststelling van de modellen van de onderrichtingen voor de kiezers voor de gelijktijdige verkiezingen van de gemeenteraden, de stadsdistrictsraden, de provincieraden en de rechtstreekse verkiezingen van de raden voor maatschappelijk welzijn.

De achterkant van de uitnodigingsbrieven, vermeld in artikel 1 en 2 van dit besluit, bevat de onderrichtingen voor de kiezer, vermeld in artikel 1 van het ministerieel besluit van 30 januari 2024.

De achterkant van de uitnodigingsbrieven, vermeld in artikel 3 en 4 van dit besluit, bevat de onderrichtingen voor de kiezer, vermeld in artikel 2 van het ministerieel besluit van 30 januari 2024.

De achterkant van de uitnodigingsbrieven, vermeld in artikel 5 van dit besluit, bevat de onderrichtingen voor de kiezer, vermeld in artikel 3 van het ministerieel besluit van 30 januari 2024.

De achterkant van de uitnodigingsbrieven, vermeld in artikel 6 en 7 van dit besluit, bevat de onderrichtingen voor de kiezer, vermeld in artikel 4 van het ministerieel besluit van 30 januari 2024.

De achterkant van de uitnodigingsbrieven, vermeld in artikel 8 van dit besluit, bevat de onderrichtingen voor de kiezer, vermeld in artikel 5 van het ministerieel besluit van 30 januari 2024.

Art. 10. De achterkant van de uitnodigingsbrieven, vermeld in artikel 1 tot en met 8 van dit besluit, bevat de gegevens, vermeld in artikel 54, eerste lid, 6°, van het Lokaal en Provinciaal Kiesdecreet van 8 juli 2011.

HOOFDSTUK 4. — *Andere eigenschappen van de uitnodigingsbrief*

Art. 11. De kleur van de uitnodigingsbrieven, vermeld in artikel 1, 3, 5, 6 en 8, is wit. De kleur van de uitnodigingsbrieven, vermeld in artikel 2, 4 en 7, is lichtblauw.

Art. 12. Als de uitnodigingsbrieven, vermeld in artikel 1 tot en met 8, zonder enveloppe worden verstuurd, zijn ze vervaardigd uit papier met een gewicht van minstens 200 gram per vierkante meter en met een voldoende statische wrijvingscoëfficiënt.

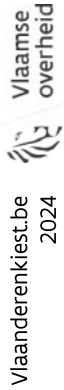
HOOFDSTUK 5. — *Opheffingsbepaling*

Art. 13. Het ministerieel besluit van 29 mei 2018 tot vaststelling van de modellen van de oproepingsbrieven voor de lokale en provinciale verkiezingen van 14 oktober 2018 wordt opgeheven.

Bijlage 1. Model I als vermeld in artikel 1

LOKALE EN PROVINCIALE VERKIEZINGEN van 13/10/2024

gemeente: [gemeente]
 provinciedistrict: [provinciedistrict]
 provincie: [provincie]



Vlaanderenkiest.be
 2024

Stemlokaal: [benaming]
 [adres]

Stembureau nr.
 -###-

Op **zondag 13 oktober 2024** vinden de gemeente- en provincieraadsverkiezingen plaats. Er worden ... gemeenteraadsleden en ... provincieraadsleden verkozen. U wordt uitgenodigd om op die dag **tussen 8 en 15 uur** uw stem uit te brengen bij het stembureau dat hierboven vermeld staat. **Breng om te stemmen uw identiteitskaart en deze uitnodigingsbrief mee.** (facultatief: Om lange wachtrijen te vermijden, kunt u het best gaan stemmen tussen x en x+1 uur.) (facultatief: Meer info over toegankelijkheid vindt u op de gemeentelijke website xxx.be.)

Namens het college van burgemeester en schepenen,
 de algemeen directeur de burgemeester
 [voor- en achternaam] [voor- en achternaam]

Kieswet Portvrij
NMBS-code: 098 Organisatienummer: xxxxxx* Vorderingsnummer: E000001

Nr. Kiezer
 -#####-

[voor- en achternaam kiezer]
 [adres]

*organisatienummer voor provincie Antwerpen: 098818, *provincie Limburg: 099323, *provincie Oost-Vlaanderen: 099626, *provincie Vlaams-Brabant: 098919, *provincie West-Vlaanderen: 099727

Onderrichtingen voor de kiezers

1° U wordt tot de stemming toegelaten van 8 tot 15 uur. Als u in het stembokaal aanwezig bent of in de wachtlijn staat vóór 15 uur, krijgt u de toelating om na 15 uur te stemmen.

2° De stemming verloopt als volgt:

a) U geeft uw identiteitskaart en uw uitnodigingsbrief af aan de voorzitter van het stembureau, die beide documenten controleert. In de stemcomputer en volgt de instructies die op het scherm verschijnen.

b) Belgische kiezers brengen eerst hun stem uit voor de verkiezing van de gemeenteraad en daarna voor de verkiezing van de provincieraad. Niet-Belgische kiezers brengen alleen hun stem uit voor de verkiezing van de gemeenteraad.

c) Voor elke verkiezing verschijnen eerst de volgnummers en de lijstnamen van alle kandidatenlijsten op het scherm. U wijst op het aanraak scherm de lijst van uw keuze aan of u kiest om blanco te stemmen. U bevestigt uw keuze door de knop 'bevestigen' aan te raken.

d) Als u een lijst hebt gekozen, verschijnen de volgnummers en de namen van de kandidaten van die lijst op het scherm. In de volgende zoals ze zijn voorgedragen. U brengt uw stem uit, óf wel door op het scherm het stemvak boven aan de lijst aan te raken als u aan geen enkele kandidaat een voorkeurem wilt geven of als de lijst maar één kandidaat telt, óf wel door op het scherm het stemvak van een of meer kandidaten van die lijst achtereenvolgens aan te raken als u een of meer voorkeurestemmen wilt uitbrengen.

e) Als u alle stemvaks van uw keuze op die manier hebt ingevuld, bevestigt u uw keuze door de knop 'bevestigen' aan te raken. Zodra u uw keuze hebt bevestigd, kunt u die niet meer veranderen. Dezelfde procedure voor de volgende verkiezing wordt opgestart. Zo stemt u voor alle verkiezingen waarvoor u uitgenodigd bent.

f) Als u voor alle verkiezingen hebt gestemd, drukt de stemcomputer een papieren stembiljet af met de stemmen die u hebt uitgebracht, in gewone tekst en in de vorm van een barcode.

g) U wacht tot het afdrucken is beëindigd. U neemt het stembiljet, en u haalt de chipkaart uit de stemcomputer.

h) U kunt uw stem onmiddellijk nalezen. U vouwt het biljet in twee gelijke delen met de bedrukte kant naar binnen.

i) U mag niet langer in het stemhokje blijven dan de tijd die u nodig hebt om uw stem uit te brengen.

j) U geeft uw chipkaart terug aan de voorzitter van het stembureau en u scant de barcode aan de scanner van de stembus. De klep van de stembus gaat dan open en u stopt het stembiljet in de stembus.

k) Uw uitnodigingsbrief wordt afgestempeld en u krijgt die samen met uw identiteitskaart terug. U verlaat onmiddellijk het stembokaal.

3° In de volgende gevallen maakt de voorzitter uw stembiljet onmiddellijk onbruikbaar en geeft hij u een andere chipkaart waarmee u opnieuw kunt stemmen:

a) U hebt uw stembiljet zo gevouwen dat uw stem bekendgemaakt wordt.

b) U hebt uw stembiljet beschadigd.

c) U vraagt zelf om opnieuw te mogen stemmen.

d) De scanner van de stembus kan de barcode niet lezen.

4° U bent strafbaar als u stemt zonder dat u daartoe het recht hebt of als u zonder geldige volmacht in de plaats van iemand anders stemt.

5° U hebt recht op de terugbetaling van uw reiskosten (alleen binnenlandse trajecten) als u:

a) op de dag van de verkiezing niet meer in de gemeente woont waar u kunt stemmen;

b) als loon- of weddekkende uw beroep uitoefent in het buitenland of in een andere gemeente dan waar u kunt stemmen. Dat geldt ook voor de leden van uw gezin die met u samenwonen;

c) als student voor uw studies verblijft in een andere gemeente dan waar u kunt stemmen;

d) in behandeling bent in een verpleeg- of gezondheidsinstelling in een andere gemeente dan waar u kunt stemmen.

Als u met de trein reist, kunt u een gratis treinbiljet krijgen. Hou er rekening mee dat de loketbediende een attest kan vragen, bijvoorbeeld van uw werkgever, van de verpleeginstelling of van de onderwijnsinstelling. Als u eigen vervoer gebruikt, kunt u uw reiskosten terugvorderen bij de provincie met het formulier A98, dat u kunt opvragen bij uw gemeentebestuur of via de website www.vlaanderenkiezen.be.

Uitbrekels uit het Lokaal en Provinciaal Kiesdecreet

Art. 56, §1. Een kiezer kan een andere kiezer als gevolmachtigde in zijn plaats laten stemmen. De persoon die hij als gevolmachtigde aanwijst moet voor dezelfde verkiezing zelf de hoedanigheid van kiezer bezitten.

Een gevolmachtigde kan per verkiezing maar één stem bij volmacht uitbrengen.

Art. 56, §2. De volgende kiezers kunnen een volmacht verlenen:

1° de kiezer die om medische redenen niet in staat is om zich naar het stembureau te begeven of er naartoe gevoerd te worden. Dat moet blijken uit een medisch attest. Geneesheren, die als kandidaat voor de verkiezing zijn voorgedragen, mogen een dergelijk attest niet afgeven;

2° de kiezer die om beroeps- of dienstredenen, als ook de leden van zijn gezin die daar met hem verblijven. Die onmogelijkheid moet a) in het buitenland is opgehouden, alsook de leden van zijn gezin die daar met hem verblijven. Die onmogelijkheid moet b) zich op de dag van de stemming in het Rijk bevindt, maar in de onmogelijkheid verkeert om zich in het stembureau te melden. Die onmogelijkheid moet blijken uit een attest van de militaire of burgerlijke overheid of van de werkgever onder wie de werknemer ressorteert;

3° de kiezer die het beroep moet bijlijken uit een attest van de militaire of burgerlijke overheid of van de werkgever onder wie de werknemer ressorteert. De uitoefening van het beroep moet blijken uit een attest van de burgemeester van de gemeente waar de betrokkene in het bevolkingsregister is ingeschreven. De Vlaamse Regering bepaalt het model van dit attest;

4° de kiezer die de dag van de stemming ten gevolge van een rechterlijke maatregel in een toestand van vrijheidsbeneming verkeert. Die toestand wordt bevestigd door de directie van de inrichting waar de betrokkene zich bevindt;

5° de kiezer die om redenen in verband met zijn geloofsovertuiging in de onmogelijkheid verkeert zich op het stembureau te melden. Die onmogelijkheid moet blijken uit een attest dat is afgegeven door de religieuze overheid;

6° de student die zich, om studieredenen, in de onmogelijkheid bevindt zich in het stembureau te melden, op voorwaarde dat hij een attest voorlegt van de directie van de instelling waar hij studeert;

7° de kiezer die om andere redenen dan die vermeld in punt 1° tot en met 6°, de dag van de stemming niet in zijn woonplaats is wegens een tijdelijk verblijf in het buitenland, en zich bijgevolg in de onmogelijkheid bevindt zich in het stembokaal te melden, voor zover de onmogelijkheid door de burgemeester van zijn woonplaats of zijn gemachtigde vastgesteld is, na voorlegging van de nodige bewijsstukken. De Vlaamse Regering bepaalt het model van attest dat door de burgemeester moet worden afgegeven. De aanvraag moet worden ingediend bij de burgemeester van de woonplaats uiterlijk op de dag voor de dag van de verkiezing.

Art. 56, §3. De Vlaamse Regering bepaalt het model van de volmacht. Het formulier voor de volmacht kan gratis worden verkregen bij het gemeentesecretariaat.

Art. 56, §4. De volmachtgever en de gevolmachtigde ondertekenen beiden het volmachtformulier.

Art. 135, §2. De gevolmachtigde meldt zich aan in het stembokaal waar de volmachtgever had moeten stemmen. Hij overhandigt aan de voorzitter van het stembureau:

1° de volmacht;

2° één van de attesten, vermeld in artikel 56, § 2;

3° zijn identiteitskaart;

4° zijn uitnodigingsbrief;

5° de uitnodigingsbrief van de volmachtgever.

Art. 138, §2. Een kiezer die wegens een handicap niet in staat is om zich alleen naar het stemhokje te begeven of om zelf zijn stem uit te brengen, mag zich met toestemming van de voorzitter door een persoon van zijn keuze laten bijstaan. De naam van beide personen wordt in het proces-verbaal vermeld.

Als een lid van het stembureau of een getuige de echtheid of de ernst van de aangevoerde handicap betwist, dan beslist het stembureau. De met redenen omklede beslissing van het stembureau wordt in het proces-verbaal opgenomen.

Art. 138, §3. derde lid. Als de kiezer bij volmacht heeft gestemd, vermeldt de voorzitter na de stemming op de uitnodigingsbrief van de gevolmachtigde: "heeft volmacht gekregen". De uitnodigingsbrief van de volmachtgever wordt afgestempeld. De voorzitter houdt de volmacht en het daarbij horende attest bij en voegt beide documenten bij het proces-verbaal.

Bijlage 2. Model II als vermeld in artikel 2

LOKALE EN PROVINCIALE VERKIEZINGEN van 13/10/2024

gemeente: [gemeente]
 provinciedistrict: [provinciedistrict]
 provincie: [provincie]

Niet-Belgische nationaliteit

Vlaanderenkiest.be
 2024



Stemlokaal: [benaming]
 [adres]

Stembureau nr.
 -###-

Op **zondag 13 oktober 2024** vinden de gemeenteraadsverkiezingen plaats. Er worden ... gemeenteraadsleden verkozen. U wordt uitgenodigd om op die dag **tussen 8 en 15 uur** uw stem uit te brengen bij het stembureau dat hierboven vermeld staat. **Breng om te stemmen uw identiteitskaart en deze uitnodigingsbrief mee.** (facultatief : Om lange wachtlijnen te vermijden, kunt u het best gaan stemmen tussen x en x+1 uur.) (facultatief: Meer info over toegankelijkheid vindt u op de gemeentelijke website xxx.be.)

Namens het college van burgemeester en schepenen,

de algemeen directeur de burgemeester
 [voornaam en naam] [voornaam en naam]

Nr. Kiezer
 -#####-

Kieswet
 Portvrij

NMBS-code: 098
 Organisatienummer: #####*
 Vorderingsnummer: E000001

[voor- en achternaam kiezer]
 [adres]

*organisatienummer voor provincie Antwerpen: 098818, *provincie Limburg: 099323, *provincie Oost-Vlaanderen: 099626, *provincie Vlaams-Brabant: 098919, *provincie West-Vlaanderen: 099727

Onderichtingen voor de kiezers

- 1° U wordt tot de stemming bevestigd van 8 tot 15 uur. Als u in het stemlokaal aanwezig bent of in de wachtrij staat vóór 15 uur, krijgt u de toelating om na 15 uur te stemmen.
 - 2° De stemming verloopt als volgt:
 - a) U geeft uw identiteitskaart en uw uitnodigingsbrief af aan de voorzitter van het stembureau, die beide documenten controleert.
 - b) U krijgt een chipkaart waarmee u digitaal kunt stemmen op een van de stemcomputers in de stemhokjes. U steekt de chipkaart in de stemcomputer en volgt de instructies die op het scherm verschijnen.
 - c) Belgische kiezers brengen eerst hun stem uit voor de verkiezing van de gemeenteraad en daarna voor de verkiezing van de provincieraad. Niet-Belgische kiezers brengen alleen hun stem uit voor de verkiezing van de gemeenteraad.
 - d) Voor elke verkiezing verschijnen eerst de volgnummers en de lijstnamen van alle kandidatenlijsten op het scherm. U wijst op het aanraakscherm de lijst van uw keuze aan of u kiest om blanco te stemmen. U bevestigt uw keuze door de knop 'bevestigen' aan te raken.
 - e) Als u een lijst hebt gekozen, verschijnen de volgnummers en de namen van de kandidaten van die lijst op het scherm, in de volgorde zoals ze zijn voorgedragen. U brengt uw stem uit, ófwel door op het scherm het stemvak boven aan de lijst aan te raken als u aan geen enkele kandidaat een voorkeurstem wilt geven of als de lijst maar één kandidaat telt, ófwel door op het scherm het stemvak van een of meer kandidaten van die lijst achtereenvolgens aan te raken als u een of meer voorkeurstemmen wilt uitbrengen.
 - f) Als u alle stemvaks van uw keuze op die manier hebt ingevuld, bevestigt u uw keuze door de knop 'bevestigen' aan te raken. Zodra u uw keuze hebt bevestigd, kunt u die niet meer veranderen. Dezelfde procedure voor de volgende verkiezing wordt opgestart. Zo sient u voor alle verkiezingen hiervoor u uitgenodigd bent.
 - f) Als u voor alle verkiezingen hebt gestemd, drukt de stemcomputer een papieren stembiljet af met de stemmen die u hebt uitgebracht, in gewone tekst en in de vorm van een barcode.
 - g) U wacht tot het atriumdeur is bevestigd, u neemt het stembiljet, en u haalt de chipkaart uit de stemcomputer.
 - h) U kunt uw stem onmiddellijk nalezen. U voegt het biljet in twee gelijke delen met de barcode kant naar binnen.
 - i) U mag niet langer in het stemlokaal blijven dan de tijd die u nodig hebt om uw stem uit te brengen.
 - j) U geeft uw chipkaart terug aan de voorzitter van het stembureau en u scant de barcode aan de scanner van de stembus. De stembus geeft u een gratis ontvangstbewijs en de voorzitter van het stembureau geeft u de stembus terug.
 - k) Uw uitnodigingsbrief wordt afgestempeld en u krijgt die samen met uw identiteitskaart terug. U verlaat onmiddellijk het stemlokaal.
 - 3° In de volgende gevallen maakt de voorzitter uw stembiljet onmiddellijk onbruikbaar en geeft hij u een andere chipkaart waarmee u opnieuw kunt stemmen:
 - a) U hebt uw stembiljet zo gevouwen dat uw stem bekendgemaakt wordt.
 - b) U hebt uw stembiljet beschadigd.
 - c) U vraagt zelf om opnieuw te mogen stemmen.
 - d) De scanner van de stembus kan de barcode niet lezen.
 - 4° U bent strafbaar als u stemt zonder dat u daartoe het recht hebt of als u zonder geldige volmacht in de plaats van iemand anders stemt.
 - 5° U hebt recht op de terugbetaling van uw reiskosten (alleen binnenlandse trajecten) als u:
 - a) op de dag van de verkiezing niet meer in de gemeente woont waar u kunt stemmen;
 - b) als loon- of weddeertrekkende uw beroep uitoefent in het buitenland of in een andere gemeente dan waar u kunt stemmen; geldt ook voor de leden van uw gezin die met u samenwonen;
 - c) als student voor uw studies verblijft in een andere gemeente dan waar u kunt stemmen;
 - d) in behandeling bent in een verpleeg- of gezondheidsinstelling in een andere gemeente dan waar u kunt stemmen.
- Als u met de trein reist, kunt u een gratis treinstembiljet krijgen. Hou er rekening mee dat de loketbediende een attest kan vragen, bijvoorbeeld van uw werkgever, van de verpleeginstelling of van de ondervrijnsinstelling. Als u eigen vervoer gebruikt, kunt u uw reiskosten terugvorderen bij de provincie met het formulier A98, dat u kunt opvragen bij uw gemeentebestuur of via de website www.vlaanderenkiest.be.

Uittreksel uit het Lokaal en Provinciaal Kiesdecreet

Art. 56. §1. Een kiezer kan een andere kiezer als gevolmachtigde in zijn plaats laten stemmen. De persoon die hij als gevolmachtigde aanwijst moet voor dezelfde verkiezing zelf de hoedanigheid van kiezer bezitten.

Een gevolmachtigde kan per verkiezing maar één stem bij volmacht uitbrengen.

Art. 56. §2. De volgende kiezers kunnen een volmacht verliezen :

- 1° de kiezer die om medische redenen niet in staat is om zich naar het stembureau te begeven of er naartoe gevoerd te worden. Dat moet blijken uit een medisch attest. Geneesheren, die als kandidaat voor de verkiezing zijn voorgedragen, mogen een dergelijk attest niet afgeven;
- 2° de kiezer die om beroeps- of dienstredenen ;
- a) in het buitenland is opgehouden, alsook de leden van zijn gezin van zijn gezin die daar met hem verblijven. Die onmogelijkheid moet blijken uit een attest van de militaire of burgerlijke overheid of van de werkgever onder wie de werknemer ressorteert; b) zich op de dag van de stemming in het Rijk bevindt, maar in de onmogelijkheid verkeert om zich in het stembureau te melden. Die onmogelijkheid moet blijken uit een attest van de militaire of burgerlijke overheid of van de werkgever onder wie de werknemer ressorteert;
- 3° de kiezer die het beroep van schipper, marktkramer of kermisreiziger uitoefent en de leden van zijn gezin die met hem samenwonen. De uitoefening van het beroep moet blijken uit een attest van de burgemeester van de gemeente waar de betrokkene in het bevolkingsregister is ingeschreven. De Vlaamse Regering bepaalt het model van dit attest;
- 4° de kiezer die de dag van de stemming ten gevolge van een rechterlijke maatregel in een toestand van vrijheidsbeneming verkeert. Die toestand wordt bevestigd door de directie van de inrichting waar de betrokkene zich bevindt;
- 5° de kiezer die om redenen in verband met zijn geloofsovertuiging in de onmogelijkheid verkeert zich op het stembureau te melden. Die onmogelijkheid moet blijken uit een attest dat is afgegeven door de religieuze overheid;
- 6° de student die zich, om studieredenen, in de onmogelijkheid bevindt zich in het stembureau te melden, op voorwaarde dat hij een attest voorlegt van de directie van de instelling waar hij studeert;
- 7° de kiezer die om andere redenen dan die vermeld in punt 1° tot en met 6°, de dag van de stemming niet in zijn woonplaats is wegens een tijdelijk verblijf in het buitenland, en zich bijgevolg in de onmogelijkheid bevindt zich in het stemlokaal te melden, voor zover de onmogelijkheid door de burgemeester van zijn woonplaats of zijn gevolmachtigde vastgesteld is, na voorlegging van de nodige bewijsstukken. De Vlaamse Regering bepaalt het model van attest dat door de burgemeester moet worden afgegeven. De aanvraag moet worden ingediend bij de burgemeester van de woonplaats uiterlijk op de dag voor de dag van de verkiezing.

Art. 56. §3. De Vlaamse Regering bepaalt het model van de volmacht. Het formulier voor de volmacht kan gratis worden verkregen bij het gemeentesecrètaariaat.

Art. 56. §4. De volmachtgever en de gevolmachtigde ondertekenen beiden het volmachtformulier.

Art. 135. §2. De gevolmachtigde meldt zich aan in het stemlokaal waar de volmachtgever had moeten stemmen. Hij overhandigt aan de voorzitter van het stembureau:

- 1° de volmacht;
- 2° één van de attesten, vermeld in artikel 56, § 2.;
- 3° zijn identiteitskaart;
- 4° zijn uitnodigingsbrief;
- 5° de uitnodigingsbrief van de volmachtgever.

Art. 138. §2. Een kiezer die wegens een handicap niet in staat is om zich alleen naar het stemhokje te begeven of om zelf zijn stem uit te brengen, mag zich met toestemming van de voorzitter door een persoon van zijn keuze laten bijstaan. De naam van beide personen wordt in het proces-verbaal vermeld.

Als een lid van het stembureau of een getuige de echtheid of de ernst van de aangevoerde handicap betwist, dan beslist het stembureau. De met redenen omklede beslissing van het stembureau wordt in het proces-verbaal opgenomen.

Art. 138. §3. derde lid. Als de kiezer bij volmacht heeft gestemd, vermeldt de voorzitter na de stemming op de uitnodigingsbrief van de gevolmachtigde : "heeft volmacht gekregen". De uitnodigingsbrief van de volmachtgever wordt afgestempeld. De voorzitter houdt de volmacht en het daarbij horende attest bij en voegt beide documenten bij het proces-verbaal.

Bijlage 3. Model III als vermeld in artikel 3

LOKALE EN PROVINCIALE VERKIEZINGEN van 13/10/2024

gemeente: [gemeente]
 provinciedistrict: [provinciedistrict]
 provincie: [provincie]

Vlaanderenkiest.be
 2024



Nr. Kiezer
 #####-

Kieswet
 Portvrij

NMBS-code: 098
 Organisatienummer: #####*
 Vorderingsnummer: E000001

Stemlokaal:[benaming]
 [adres]

Stembureau nr.
 ###-

[voor- en achternaam kiezer]

[adres]

Op **zondag 13 oktober 2024** vinden de gemeente-, stadsdistricts- en provincieraadsverkiezingen plaats. Er worden ... gemeenteraadsleden, ... stadsdistrictsraadsleden en ... provincieraadsleden verkozen. U wordt uitgenodigd om op die dag **tussen 8 en 15 uur uw stem** uit te brengen bij het stembureau dat hierboven vermeld staat. **Breng om te stemmen uw identiteitskaart en deze uitnodigingsbrief mee.** (facultatief : Om lange wachtrijen te vermijden, kunt u het best gaan stemmen tussen x en x+1 uur.) (facultatief: Meer info over toegankelijkheid vindt u op de gemeentelijke website xxx.be.)

Namens het college van burgemeester en schepenen,

de algemeen directeur de burgemeester
 [voornaam en naam] [voornaam en naam]

*organisatienummer voor provincie Antwerpen: 098818, *provincie Limburg: 099323, *provincie Oost-Vlaanderen: 099626, *provincie Vlaams-Brabant: 098919, *provincie West-Vlaanderen: 099727

Uitbreiden van het Lokale en Provinciaal Kiesdecreet
 Art. 56, §1. Een kiezer kan een andere kiezer als gevolmachtigde in zijn plaats laten stemmen. De persoon die hij als gevolmachtigde aanwijst moet voor dezelfde verkiezing zelf de hoedanigheid van kiezer bezitten.

Een gevolmachtigde kan per verkiezing maar één stem bij volmacht uitbrengen.

Art. 56, §2. De volgende kiezers kunnen een volmacht verliezen :
 1° de kiezer die om medische redenen niet in staat is om zich naar het stembureau te begeven of er naartoe gevoerd te worden. Dat moet blijken uit een medisch attest. Geneesheren, die als kandidaat voor de verkiezing zijn voorgedragen, mogen een dergelijk attest niet afgeven;
 2° de kiezer die om beroeps- of dienstredenen :
 a) in het buitenland is opgehouden, alsook de leden van zijn gezin of van zijn gezin die daar met hem verblijven. Die onmogelijkheid moet blijken uit een attest van de militaire of burgerlijke overheid of van de werkgever onder wie de werknemer ressorteert;
 b) zich op de dag van de stemming in het Rijk bevindt, maar in de onmogelijkheid verkeert om zich in het stembureau te melden. Die onmogelijkheid moet blijken uit een attest van de militaire of burgerlijke overheid of van de werkgever onder wie de werknemer ressorteert;
 3° de kiezer die het beroep van schipper, marktkramer of kernsreiziger uitoefent en de leden van zijn gezin die met hem samenwonen. De uitoefening van het beroep moet blijken uit een attest van de burgemeester van de gemeente waar de betrokkene in het bevolkingsregister is ingeschreven. De Vlaamse Regering bepaalt het model van dit attest;

4° de kiezer die de dag van de stemming ten gevolge van een rechtelijke maatregel in een toestand van vrijheidsbeneming verkeert. Die toestand wordt bevestigd door de directie van de inrichting waar de betrokkene zich bevindt;
 5° de kiezer die om redenen in verband met zijn geloofsovertuiging in de onmogelijkheid verkeert zich op het stembureau te melden. Die onmogelijkheid moet blijken uit een attest dat is afgegeven door de religieuze overheid;

6° de student die zich, om studieredenen, in de onmogelijkheid bevindt zich in het stembureau te melden, op voorwaarde dat hij een attest voorlegt van de directie van de instelling waar hij studeert;

7° de kiezer die om andere redenen dan die vermeld in punt 1° tot en met 6°, de dag van de stemming niet in zijn woonplaats is wegens een tijdelijk verblijf in het buitenland, en zich bijgevolg in de onmogelijkheid bevindt zich in het stemlokaal te melden, voor zover de onmogelijkheid door de burgemeester van zijn woonplaats of zijn gemachtigde vastgesteld is, na voorlegging van de nodige bewijsstukken. De Vlaamse Regering bepaalt het model van attest dat door de burgemeester moet worden afgegeven. De aanvraag moet worden ingediend bij de burgemeester van de woonplaats uiterlijk op de dag voor de dag van de verkiezing.

Art. 56, §3. De Vlaamse Regering bepaalt het model van de volmacht. Het formulier voor de volmacht kan gratis worden verkregen bij het gemeentesecretariaat.

Art. 56, §4. De volmachtgever en de gevolmachtigde ondertekenen beiden het volmachtformulier.

Art. 135, §2. De gevolmachtigde meldt zich aan in het stemlokaal waar de volmachtgever had moeten stemmen. Hij overhandigt aan de voorzitter van het stembureau.

1° de volmacht;

2° één van de attesten, vermeld in artikel 56, §2;

3° zijn identiteitskaart;

4° zijn uitnodigingsbrief;

5° de uitnodigingsbrief van de volmachtgever.

Art. 138, §2. Een kiezer die wegens een handicap niet in staat is om zich alleen naar het stemhokje te begeven of om zelf zijn stem uit te brengen, mag zich met toestemming van de voorzitter door een persoon van zijn keuze laten bijstaan. De naam van beide personen wordt in het proces-verbaal vermeld.
 Als een lid van het stembureau of een getuige de echtheid of de ernst van de aangevoerde handicap betwist, dan beslist het stembureau. De met redenen omklede beslissing van het stembureau wordt in het proces-verbaal opgenomen.

Art. 138, §3. derde lid. Als de kiezer bij volmacht heeft gestemd, vermeldt de voorzitter na de stemming op de uitnodigingsbrief van de gevolmachtigde : "heeft volmacht gekregen". De uitnodigingsbrief van de volmachtgever wordt afgestempeld. De voorzitter houdt de volmacht en het daarbij horende attest bij en voegt beide documenten bij het proces-verbaal.

Onderrichtingen voor de kiezers

1° U wordt tot de stemming toegelaten van 8 tot 15 uur. Als u in het stemlokaal aanwezig bent of in de wachtrij staat vóór 15 uur, krijgt u de toelating om na 15 uur te stemmen.

2° De stemming verloopt als volgt:

a) U geeft uw identiteitskaart en uw uitnodigingsbrief af aan de voorzitter van het stembureau, die beide documenten controleert.

b) U krijgt een chipkaart waarmee u digitaal kunt stemmen op een van de stemcomputers in de stemhokjes. U steekt de chipkaart in de stemcomputer en volgt de instructies die op het scherm verschijnen.

c) Belgische kiezers brengen eerst hun stem uit voor de verkiezing van de gemeenteraad, daarna voor de verkiezing van de stadsdistrictsraad en ten slotte voor de verkiezing van de provincieraad. Niet-Belgische kiezers brengen alleen hun stem uit voor de verkiezing van de gemeenteraad en van de stadsdistrictsraad.

d) Voor elke verkiezing verschijnen eerst de volgnummers en de lijstnamen van alle kandidatenlijsten op het scherm. U wijst op het aanraakscherm de lijst van uw keuze aan of u kiest om blanco te stemmen. U bevestigt uw keuze door de knop 'bevestigen' aan te raken.

e) Als u een lijst hebt gekozen, verschijnen de volgnummers en de namen van de kandidaten van die lijst op het scherm. In de volgorde zoals zij zijn voorgedragen. U brengt uw stem uit, ofwel door op het scherm het stemvak boven aan de lijst aan te raken als u aan geen enkele kandidaat een voorkeurstem wilt geven of als de lijst maar één kandidaat telt, ofwel door op het scherm het stemvak van een of meer kandidaten van die lijst achtereenvolgens aan te raken als u een of meer voorkeurstemmen wilt uitbrengen.

Als u alle stemvaksjes van uw keuze op die manier hebt ingevuld, bevestigt u uw keuze door de knop 'bevestigen' aan te raken. Zodra u uw keuze hebt bevestigd, kunt u die niet meer veranderen. Dezelfde procedure voor de volgende verkiezing wordt opgestart. Zo stemt u voor alle verkiezingen waarvoor u uitgenodigd bent.

f) Als u voor alle verkiezingen hebt gestemd, drukt de stemcomputer een papieren stembiljet af met de stemmen die u hebt uitgebracht. In gewone tekst en in de vorm van een barcode.

g) U wacht tot het afdrucken is beëindigd, u neemt het stembiljet, en u haalt de chipkaart uit de stemcomputer.

h) U kunt uw stem onmiddellijk nalezen. U vouwt het biljet in twee gelijke delen met de bedrukte kant naar binnen.

i) U mag niet langer in het stemhokje blijven dan de tijd die u nodig hebt om uw stem uit te brengen.

j) U geeft uw chipkaart terug aan de voorzitter van het stembureau, u scant de barcode aan de scanner van de stembus. De klep van de stembus gaat dan open en u stopt het stembiljet in de stembus.

k) Uw uitnodigingsbrief wordt afgestempeld en u krijgt die samen met uw identiteitskaart terug. U verlaat onmiddellijk het stemlokaal.

3° In de volgende gevallen maakt de voorzitter uw stembiljet onmiddellijk onbruikbaar en geeft hij u een andere chipkaart waarmee u opnieuw kunt stemmen:
 a) U hebt uw stembiljet zo gevouwen dat uw stem bekendgemaakt wordt.

b) U hebt uw stembiljet beschadigd.

c) U vraagt zelf om opnieuw te mogen stemmen.

d) De scanner van de stembus kan de barcode niet lezen.

4° U bent strafbaar als u stemt zonder dat u daartoe het recht hebt of als u zonder geldige volmacht in de plaats van iemand anders stemt.

5° U hebt recht op de terugbetaling van uw reiskosten (alleen binnenlandse trajecten) als u:

a) op de dag van de verkiezingen niet meer in de gemeente woont waar u kunt stemmen;

b) als loon- of weddierekenende uw beroep uitoefent in het buitenland of in een andere gemeente dan waar u kunt stemmen. Dat geldt ook voor de leden van uw gezin die niet u samenwonen;

c) als student voor uw studies verblijft in een andere gemeente dan waar u kunt stemmen;

d) in behandeling bent in een verpleeg- of gezondheidsinstelling in een andere gemeente dan waar u kunt stemmen.

Als u met de trein reist, kunt u een gratis treinstelbiljet krijgen. Hou er rekening mee dat de loketbediende een attest kan vragen, bijvoorbeeld van uw werkgever, van de verpleeginstelling of van de onderwijsinstelling. Als u eigen vervoer gebruikt, kunt u uw reiskosten terugvorderen bij de provincie met het formulier ASB, dat u kunt opvragen bij uw gemeentebestuur of via de website www.vlaanderenkiest.be.

Bijlage 4. Model IV als vermeld in artikel 4

LOKALE EN PROVINCIALE VERKIEZINGEN van 13/10/2024

gemeente: [gemeente]
 provinciedistrict: [provinciedistrict]
 provincie: [provincie]

Niet-Belgische nationaliteit

Vlaanderenkiest.be
 2024



Stemplokaal: [benaming]
 [adres]

Stembureau nr.
 -###-

[voor- en achternaam kiezer]
 [adres]

Op **zondag 13 oktober 2024** vinden de gemeente- en stadsdistrictsraadsverkiezingen plaats. Er worden ... gemeenteraadsleden en ... stadsdistrictsraadsleden verkozen. U wordt uitgenodigd om op die dag **tussen 8 en 15 uur** uw stem uit te brengen bij het stembureau dat hierboven vermeld staat. **Breng om te stemmen uw identiteitskaart en deze uitnodigingsbrief mee.** (facultatief : Om lange wachtrijen te vermijden, kunt u het best gaan stemmen tussen x en x+1 uur.) (facultatief : Meer info over toegankelijkheid vindt u op de gemeentelijke website xxx.be)

Namens het college van burgemeester en schepenen,
 de algemeen directeur de burgemeester
 [voornaam en naam] [voornaam en naam]

Nr. Kiezer
 -#####-

Kieswet
 Portvrij

NMBS-code: 098
 Organisatienummer: #####*
 Vorderingsnummer: E000001

*organisatienummer voor provincie Antwerpen: 098818, *provincie Limburg: 099323, *provincie Oost-Vlaanderen: 099626, *provincie Vlaams-Brabant: 098919, *provincie West-Vlaanderen: 099727

Onderichtingen voor de kiezers

1° U wordt tot de stemming toegelaten van 8 tot 15 uur. Als u in het stemblokaal aanwezig bent of in de wachtlijst staat vóór 15 uur, krijgt u de opleiding om na 15 uur te stemmen.

2° De stemming verloopt als volgt:

- a) U geeft uw identiteitskaart en uw uitnodigingsbrief af aan de voorzitter van het stembureau, die beide documenten controleert.
- b) U krijgt een chipkaart waarmee u digitaal kunt stemmen op een van de stemcomputers in de stembokjes. U steekt de chipkaart in de stemcomputer en volgt de instructies die op het scherm verschijnen.
- c) Belgische kiezers brengen eerst hun stem uit voor de verkiezing van de gemeenteraad, daarna voor de verkiezing van de stadsdistrictsraad en ten slotte voor de verkiezing van de provincieraad. Niet-Belgische kiezers brengen alleen hun stem uit voor de verkiezing van de gemeenteraad en van de stadsdistrictsraad.
- d) Voor elke verkiezing verschijnen eerst de volgnummers en de lijstnamen van alle kandidatenlijsten op het scherm. U wijst op het aanraak scherm de lijst van uw keuze aan of u kiest om blanco te stemmen. U bevestigt uw keuze door de knop 'bevestigen' aan te raken.
- e) Als u een lijst hebt gekozen, verschijnen de volgnummers en de namen van de kandidaten van die lijst op het scherm. In de volgorde zoals ze zijn voorgedragen. U brengt uw stem uit, oewel door op het scherm het stemvak boven aan de lijst aan te raken als u aan geen enkele kandidaat een voorkeurstem wilt geven of als de lijst maar één kandidaat telt, oewel door op het scherm het stemvak van een of meer kandidaten van die lijst achtereenvolgens aan te raken als u een of meer voorkeurstemmen wilt uitbrengen.
- f) Als u alle stemvaks van uw keuze op die manier hebt ingevuld, bevestigt u uw keuze door de knop 'bevestigen' aan te raken. Zodra u uw keuze hebt bevestigd, kunt u die niet meer veranderen. Deze procedure voor de volgende verkiezing wordt opgesaard. Zo stemt u voor alle verkiezingen waarvoor u uitgenodigd bent.
- g) Als u voor alle verkiezingen hebt gestemd, drukt de stemcomputer een papieren stembillet af met de stemmen die u hebt uitgebracht. In gewone tekst en in de vorm van een barcode.
- h) U wacht tot het drukken is beëindigd, u neemt het stembillet, en u haalt de chipkaart uit de stemcomputer.
- i) U kunt uw stem onmiddellijk nalezen. U vouwt het biljet in twee gelijke delen met de bedrukte kant naar binnen.
- j) U mag niet langer in het stembokje blijven dan de tijd die u nodig hebt om uw stem uit te brengen.
- k) U geeft uw chipkaart terug aan de voorzitter van het stembureau, u scant de barcode aan de scanner van de stembus. De klep van de stembus gaat dan open en u stopt het stembillet in de stembus.
- l) Uw uitnodigingsbrief wordt afgestempeld en u krijgt die samen met uw identiteitskaart terug. U verlaat onmiddellijk het stemblokaal.

3° In de volgende gevallen maakt de voorzitter uw stembillet onbruikbaar en geeft hij u een andere chipkaart waarmee u opnieuw kunt stemmen:

- a) U hebt uw stembillet zo gevouwen dat uw stem bekendgemaakt wordt.
 - b) U hebt uw stembillet beschadigd.
 - c) U vraagt zelf om opnieuw te mogen stemmen.
 - d) De scanner van de stembus kan de barcode niet lezen.
 - 4° U bent strafbaar als u stemt zonder dat u daartoe het recht hebt of als u zonder geldige volmacht in de plaats van iemand anders stemt.
 - 5° U hebt recht op de terugbetaling van uw reiskosten (alleen binnenlandse trajecten) als u:
 - a) op de dag van de verkiezingen niet meer in de gemeente woont waar u kunt stemmen;
 - b) als loon- of weddekkende uw beroep uitoefent in het buitenland of in een andere gemeente dan waar u kunt stemmen. Dat geldt ook voor de leden van uw gezin die met u samenwonen;
 - c) als student voor uw studies verblijft in een andere gemeente dan waar u kunt stemmen;
 - d) in behandeling bent in een verpleeg- of gezondheidsinstelling in een andere gemeente dan waar u kunt stemmen.
- Als u met de trein reist, kunt u een gratis reimbiljet krijgen. Hou er rekening mee dat de loketbediende een attest kan vragen. Bijvoorbeeld van uw werkgever, van de verpleeginrichting of van de onderwijsinstelling. Als u eigen vervoer gebruikt, kunt u uw reiskosten terugkrijgen bij de provincie met het formulier A98, dat u kunt opvragen bij uw gemeentebestuur of via de website www.vlaanderenkiekst.be.

Uttreksel uit het Lokaal en Provinciaal Kiesdecreet

Art. 56. §1. Een kiezer kan een andere kiezer als gevolmachtigde in zijn plaats laten stemmen. De persoon die hij als gevolmachtigde aanwijst moet voor dezelfde verkiezing zelf de hoedanigheid van kiezer bezitten.

Een gevolmachtigde kan per verkiezing maar één stem bij volmacht uitbrengen.

Art. 56. §2. De volgende kiezers kunnen een volmacht uitleveren :

- 1° de kiezer die medische redenen niet in staat is om zich naar het stembureau te begeven of er naartoe gevoerd te worden. Dat moet blijken uit een medisch attest. Geneesheren, die als kandidaat voor de verkiezing zijn voorgedragen, mogen een dergelijk attest niet afgeven;
- 2° de kiezer die om beroeps- of dienstredenen :

 - a) in het buitenland is opegehouden, alsook de leden van zijn gezin of van zijn gezin die daar met hem verblijven. Die onmogelijkheid moet blijken uit een attest van de militaire of burgerlijke overheid of van de onmogelijkheid verkeert om zich in het stembureau te melden.
 - b) zich op de dag van de stemming in het Rijk bevindt, maar in de onmogelijkheid verkeert om zich in het stembureau te melden. Die onmogelijkheid moet blijken uit een attest van de militaire of burgerlijke overheid of van de werknemer ressourceert;
 - 3° de kiezer die het beroep van schipper, marktkramer of kermisreiziger uitoefent en de leden van zijn gezin die met hem samenwonen. De uitoefening van het beroep moet blijken uit een attest van de burgemeester van de gemeente waar de betrokkene in het bevolkingsregister is ingeschreven. De Vlaamse Regering bepaalt het model van dit attest;
 - 4° de kiezer die de dag van de stemming ten gevolge van een rechtelijke maatregel in een toestand van vrijheidsbeneming verkeert. Die toestand wordt bevestigd door de directie van de inrichting waar de betrokkene zich bevindt;
 - 5° de kiezer die om redenen in verband met zijn geloofsovertuiging in de onmogelijkheid verkeert zich op het stembureau te melden. Die onmogelijkheid moet blijken uit een attest dat is afgegeven door de religieuze overheid;
 - 6° de student die zich, om studieredenen, in de onmogelijkheid bevindt zich in het stembureau te melden, op voorwaarde dat hij een attest voorlegt van de directie van de instelling waar hij studeert;
 - 7° de kiezer die om andere redenen dan die vermeld in punt 1° tot en met 6°, de dag van de stemming niet in zijn woonplaats is wegens een tijdelijk verblijf in het buitenland, en zich bijgevolg in de onmogelijkheid bevindt zich in het stemblokaal te melden, voor zover de onmogelijkheid door de burgemeester van zijn woonplaats of zijn gemachtigde vastgesteld is, na voorlegging van de nodige bewijsstukken. De Vlaamse Regering bepaalt het model van attest dat door de burgemeester moet worden afgegeven. De aanvraag moet worden ingediend bij de burgemeester van de woonplaats uiterlijk op de dag voor de dag van de verkiezing.

Art. 56. §3. De Vlaamse Regering bepaalt het model van de volmacht. Het formulier voor de volmacht kan gratis worden verkregen bij het gemeentesecretariaat.

Art. 56. §4. De gevolmachtigde ondertekenen beiden het volmachtformulier.

Art. 135. §2. De gevolmachtigde meldt zich aan in het stemblokaal waar de volmachtgever had moeten stemmen. Hij overhandigt aan de voorzitter van het stembureau.

1° de volmacht;

2° één van de attesten, vermeld in artikel 56. §2;

3° zijn identiteitskaart;

4° zijn uitnodigingsbrief;

5° de uitnodigingsbrief van de volmachtgever.

Art. 138. §2. Een kiezer die wegens een handicap niet in staat is om zich alleen naar het stembokje te begeven of om zelf zijn stem uit te brengen, mag zich met toestemming van de voorzitter voor een persoon van zijn keuze laten bijstaan. De naam van beide personen wordt in het proces-verbaal vermeld.

Als een lid van het stembureau of een getuige de echtheid of de ernst van de aangevoerde handicap betwist, dan beslist het stembureau. De met redenen omklede beslissing van het stembureau wordt in het proces-verbaal opgenomen.

Art. 138. §3. derde lid. Als de kiezer bij volmacht heeft gestemd, vermeldt de voorzitter na de stemming op de uitnodigingsbrief van de gevolmachtigde: "heeft volmacht gekregen". De uitnodigingsbrief van de volmachtgever wordt afgestempeld. De voorzitter houdt de volmacht en het daarbij horende attest bij en voegt beide documenten bij het proces-verbaal.

Bijlage 5. Model V als vermeld in artikel 5

LOKALE EN PROVINCIALE VERKIEZINGEN van 13/10/2024

gemeente: [gemeente]
 provinciedistrict: [provinciedistrict]
 provincie: [provincie]

Vlaanderenkiest.be
 2024



Kieswet
 Portvrij

Nr. Kiezer
 -#####-

NMBS-code: 098
 Organisatienummer: xxxxxx*
 Vorderingsnummer: E000001

Stemlokaal: [benaming]
 [adres]

Stembureau nr.
 -###-

Op **zondag 13 oktober 2024** vinden de gemeente- en provincieraadsverkiezingen plaats. Er worden ... gemeenteraadsleden, ... leden van de raad voor maatschappelijk welzijn en ... provincieraadsleden verkozen. U wordt uitgenodigd om op die dag **tussen 8 en 15 uur** uw stem uit te brengen bij het stembureau dat hierboven vermeld staat. **Breng om te stemmen uw identiteitskaart en deze uitnodigingsbrief mee.** (facultatief : Om lange wachtrijen te vermijden, kunt u het best gaan stemmen tussen x en x+1 uur.) (facultatief : Meer info over toegankelijkheid vindt u op de gemeentelijke website xxx.be.)

[voor- en achternaam kiezer]

[adres]

Namens het college van burgemeester en schepenen,
 de algemeen directeur de burgemeester
 [voornaam en naam] [voornaam en naam]

*organisatienummer voor provincie Antwerpen: 098818, *provincie Limburg: 099323, *provincie Oost-Vlaanderen: 099626, *provincie Vlaams-Brabant: 098919, *provincie West-Vlaanderen: 099727

Uitbreiden van het Lokale en Provinciaal Kiesdecreet
 Art. 56, §1. Een kiezer kan een andere kiezer als gevolmachtigde in zijn plaats laten stemmen. De persoon die hij als gevolmachtigde aanwijst moet voor dezelfde verkiezing zier de hoedanigheid van kiezer bezitten.

Een gevolmachtigde kan per verkiezing maar één stem bij volmacht uitbrengen.

Art. 56, §2. De volgende kiezers kunnen een volmacht verliezen :
 1° de kiezer die om medische redenen niet in staat is om zich naar het stembureau te begeven of er naartoe gevoerd te worden. Dat moet blijken uit een medisch attest. Geneesheren, die als kandidaat voor de verkiezing zijn voorgedragen, mogen een dergelijk attest niet afgeven;
 2° de kiezer die om beroeps- of dienstredenen :
 a) in het buitenland is opegehouden, alsook de leden van zijn gezin of van zijn gevolg die daar met hem verblijven. Die onmogelijkheid moet blijken uit een attest van de militaire of burgerlijke overheid of van de werkgever onder wie de werknemer ressorteert;
 b) zich op de dag van de stemming in het Rijk bevindt, maar in de onmogelijkheid verkeert om zich in het stembureau te melden. Die onmogelijkheid moet blijken uit een attest van de militaire of burgerlijke overheid of van de werkgever onder wie de werknemer ressorteert;
 3° de kiezer die het beroep van schipper, marktkramer of kernsreiziger uitoefent en de leden van zijn gezin die met hem samenwonen. De uitoefening van het beroep moet blijken uit een attest van de burgemeester van de gemeente waar de betrokkene in het bevolkingsregister is ingeschreven. De Vlaamse Regering bepaalt het model van dit attest;
 4° de kiezer die de dag van de stemming niet gevolgd is van een rechtelijke maatregel in een toestand van vrijheidsbeneming verkeert. Die toestand wordt bevestigd door de directie van de inrichting waar de betrokkene zich bevindt;
 5° de kiezer die om redenen in verband met zijn geloofsovertuiging in de onmogelijkheid verkeert zich op het stembureau te melden. Die onmogelijkheid moet blijken uit een attest dat is afgegeven door de religieuze overheid;
 6° de student die zich, om studieredenen, in de onmogelijkheid bevindt zich in het stembureau te melden, op voorwaarde dat hij een attest voorlegt van de directie van de instelling waar hij studeert;
 7° de kiezer die om andere redenen dan die vermeld in punt 1° tot en met 6°, de dag van de stemming niet in zijn woonplaats is wegens een tijdelijk verblijf in het buitenland, en zich bijgevolg in de onmogelijkheid bevindt zich in het stemlokaal te melden, voor zover de onmogelijkheid door de burgemeester van zijn woonplaats of zijn gemachtigde vastgesteld is, na voorlegging van de nodige bewijsstukken. De Vlaamse Regering bepaalt het model van attest dat door de burgemeester moet worden afgegeven. De aanvraag moet worden ingediend bij de burgemeester van de woonplaats uiterlijk op de dag voor de dag van de verkiezing.

Art. 56, §3. De Vlaamse Regering bepaalt het model van de volmacht. Het formulier voor de volmacht kan gratis worden verkregen bij het Gemeentesecrëtaariaat.

Art. 56, §4. De volmachtgever en de gevolmachtigde ondertekenen beiden het volmachtformulier.

Art. 135, §2. De gevolmachtigde meldt zich aan in het stemlokaal waar de volmachtgever had moeten stemmen. Hij overhandigt aan de voorzitter van het stembureau.

1° de volmacht;

2° één van de attesten, vermeld in artikel 56, §2;

3° zijn identiteitskaart;

4° zijn uitnodigingsbrief;

5° de uitnodigingsbrief van de volmachtgever.

Art. 138, §2. Een kiezer die wegens een handicap niet in staat is om zich alleen naar het stemhokje te begeven of om zelf zijn stem uit te brengen, mag zich met toestemming van de voorzitter door een persoon van zijn keuze laten bijstaan. De naam van beide personen wordt in het proces-verbaal vermeld.
 Als een lid van het stembureau of een getuige de echtheid of de ernst van de aangevoerde handicap betwist, dan beslist het stembureau. De met redenen omklede beslissing van het stembureau wordt in het proces-verbaal opgenomen.

Art. 138, §3. derde lid. Als de kiezer bij volmacht heeft gestemd, vermeldt de voorzitter na de stemming op de uitnodigingsbrief van de gevolmachtigde : "heeft volmacht gekregen". De uitnodigingsbrief van de volmachtgever wordt afgestempeld. De voorzitter houdt de volmacht en het daarbij horende attest bij en voegt beide documenten bij het proces-verbaal.

Onderrichtingen voor de kiezers

1° U wordt tot de stemming toegelaten van 8 tot 15 uur. Als u in het stemlokaal aanwezig bent of in de wachtlijn staat vóór 15 uur, krijgt u de toelating om na 15 uur te stemmen.

2° De stemming verloopt als volgt:

a) U geeft uw identiteitskaart en uw uitnodigingsbrief af aan de voorzitter van het stembureau, die beide documenten controleert.

b) U krijgt een chipkaart waarmee u digitaal kunt stemmen op een van de stemcomputers in de stemhokjes. U steekt de chipkaart in de stemcomputer en volgt de instructies die op het scherm verschijnen.

c) U wijst op het aanraak scherm de taal van uw keuze aan. Nadat u uw keuze hebt bevestigd, kunt u die niet meer veranderen.

d) Belgische kiezers brengen eerst hun stem uit voor de verkiezing van de gemeenteraad, daarna voor de verkiezing van de raad voor maatschappelijk welzijn en ten slotte voor de verkiezing van de provincieraad. Niet-Belgische kiezers brengen alleen hun stem uit voor de verkiezing van de gemeenteraad.

e) Voor elke verkiezing verschijnen eerst de volnummers en de lijstnamen van alle kandidatenlijsten op het scherm. U wijst op het aanraak scherm de lijst van uw keuze aan of u kiest om blanco te stemmen. U bevestigt uw keuze door de knop 'bevestigen' aan te raken.

f) Als u een lijst hebt gekozen, verschijnen de volnummers en de namen van de kandidaten van die lijst op het scherm. In de volgorde zoals ze zijn voorgedragen. U brengt uw stem uit, ofwel door op het scherm het stemvak boven aan de lijst aan te raken als u aan geen enkele kandidaat een voorkeurstem wilt geven of als de lijst maar één kandidaat telt, ofwel door op het scherm het stemvak van een of meer kandidaten van die lijst achtereenvolgens aan te raken als u een of meer voorkeurstemmen wilt uitbrengen.

Als u alle stemvaksjes van uw keuze op die manier hebt ingevuld, bevestigt u uw keuze door de knop 'bevestigen' aan te raken. Zodra u uw keuze hebt bevestigd, kunt u die niet meer veranderen. Dezelfde procedure voor de volgende verkiezing wordt opgestart. Zo stemt u voor alle verkiezingen waarvoor u uitnodigdig bent.

g) Als u voor alle verkiezingen hebt gestemd, drukt de stemcomputer een papieren stembiljet af met de stemmen die u hebt uitgebracht. In gewone tekst en in de vorm van een barcode.

h) U wacht tot het afdrucken is beëindigd, u neemt het stembiljet, en u haalt de chipkaart uit de stemcomputer.

i) U kunt uw stem onmiddellijk nalezen. U vouwt het biljet in twee gelijke delen met de bedrukte kant naar binnen.

j) U mag niet langer in het stemhokje blijven dan de tijd die u nodig hebt om uw stem uit te brengen.

k) U geeft uw chipkaart terug aan de voorzitter van het stembureau, u scant de barcode aan de scanner van de stembus. De klep van de stembus gaat dan open en u stopt het stembiljet in de stembus.

l) Uw uitnodigingsbrief wordt afgestempeld en u krijgt die samen met uw identiteitskaart terug. U verlaat onmiddellijk het stemlokaal.

3° In de volgende gevallen maakt de voorzitter uw stembiljet onmiddellijk onbruikbaar en geeft hij u een andere chipkaart waarmee u opnieuw kunt stemmen:

a) U hebt uw stembiljet zo gevouwen dat uw stem bekendgemaakt wordt.

b) U hebt uw stembiljet beschadigd.

c) U vraagt zelf om opnieuw te mogen stemmen.

d) De scanner van de stembus kan de barcode niet lezen.

4° U bent strafbaar als u stemt, zonder dat u daartoe het recht hebt, of als u zonder geldige volmacht in de plaats van iemand anders stemt.

5° U hebt recht op de terugbetaling van uw reiskosten (alleen binnenlandse trajecten) als u:

a) op de dag van de verkiezingen niet meer in de gemeente woont waar u kunt stemmen;

b) als loon- of weddeverdiener uw beroep uitoefent in het buitenland of in een andere gemeente dan waar u kunt stemmen. Dat geldt ook voor de leden van uw gezin die niet u samenwonen;

c) als student voor uw studies verblijft in een andere gemeente dan waar u kunt stemmen;

d) in behandeling bent in een verpleeg- of gezondheidsinstelling in een andere gemeente dan waar u kunt stemmen.

Als u met de trein reist, kunt u een gratis stembiljet krijgen. Hou er rekening mee dat de loketbediende een attest kan vragen, bijvoorbeeld van uw werkgever, van de verpleeginrichting of van de onderwijsinstelling. Als u eigen vervoer gebruikt, kunt u uw reiskosten terugvorderen bij de provincie met het formulier A98, dat u kunt opvragen bij uw gemeentebestuur of via de website www.vlaanderenkies.be.

Bijlage 6. Model VI als vermeld in artikel 6

LOKALE EN PROVINCIALE VERKIEZINGEN van 13/10/2024

gemeente: [gemeente]
 provinciedistrict: [provinciedistrict]
 provincie: [provincie]

Vlaanderenkiest.be
 2024



Vlaamse
 overheid

Stemlokaal: [benaming]
 [adres]

Stembureau nr.
 -###-

Op **zondag 13 oktober 2024** vinden de gemeente- en provincieraadsverkiezingen plaats. Er worden ... gemeenteraadsleden en ... provincieraadsleden verkozen. U wordt uitgenodigd om op die dag **tussen 8 en 13 uur** uw stem uit te brengen bij het stembureau dat hierboven vermeld staat. **Breng om te stemmen uw identiteitskaart en deze uitnodigingsbrief mee.** (facultatief: Om lange wachtrijen te vermijden, kunt u het best gaan stemmen tussen x en x+1 uur.) (facultatief: Meer info over toegankelijkheid vindt u op de gemeentelijke website xxx.be.)

Namens het college van burgemeester en schepenen,
 de algemeen directeur de burgemeester
 [voornaam en naam] [voornaam en naam]

Kieswet Portvrij
NMBS-code: 098 Organisatienummer: xxxxxx* Vorderingsnummer: E000001

Nr. Kiezer
 -#####-

[voor- en achternaam kiezer]

[adres]

*organisatienummer voor provincie Antwerpen: 098818, *provincie Limburg: 099323, *provincie Oost-Vlaanderen: 099626, *provincie Vlaams-Brabant: 098919, *provincie West-Vlaanderen: 099727

Onderrichtingen voor de kiezers

- 1° U wordt tot de stemming toegelaten van 8 tot 13 uur. Als u in het stemblokmaal aanwezig bent of in de wachtlijn staat vóór 13 uur, krijgt u de toelating om na 13 uur te stemmen.
- 2° De lijsten staan op het stembillet in de volgorde van de nummering die door toiting is vastgesteld. De kandidaten van een lijst staan op het stembillet onder elkaar in de volgorde zoals ze zijn voorgedragen.
- 3° De stemming verloopt als volgt:
 - a) U geeft uw identiteitskaart en uw uitnodigingsbrief af aan de voorzitter van het stembureau, die beide documenten controleert.
 - b) Belgische kiezers krijgen twee in vieren gevouwen stembiljetten waarop een stempel is aangebracht: een wit stembillet voor de gemeenteraadsverkiezingen en een groen stembillet voor de provincieraadsverkiezingen. Niet-Belgische kiezers krijgen alleen een wit stembillet voor de gemeenteraadsverkiezingen.
 - c) In een van de stemblokjes brengt u op elk stembillet uw stem aan, ofwel door met het kiespotlood het stemvak onder de lijstnaam rood te kleuren als u aan geen enkele kandidaat een voorkeurstem wilt geven of als de lijst maar één kandidaat telt, ofwel door met het kiespotlood het stemvak naast de naam van een of meer kandidaten van dezelfde lijst rood te kleuren als u een of meer voorkeurstemmen wilt uitbrengen. Als u het stemvak onder de lijstnaam en ook het stemvak naast de naam van een kandidaat van dezelfde lijst rood hebt gekleurd, telt alleen uw voorkeurstem.
 - d) U kunt ook blanco stemmen.
 - e) U vouwt uw stembiljetten opnieuw in vieren, met de stempel aan de buitenkant. U mag niet langer in het stemblokje blijven dan de tijd die u nodig hebt om te stemmen.
 - f) Belgische kiezers tonen de twee dichtgevouwen stembiljetten aan de voorzitter en stoppen die in de stembussen. Niet-Belgische kiezers tonen het dichtgevouwen witte stembillet aan de voorzitter en stoppen dat in de stembus voor de gemeenteraadsverkiezingen.
 - g) Uw uitnodigingsbrief wordt afgestempeld en u krijgt die samen met uw identiteitskaart terug. U vertaart onmiddellijk het stemblokmaal.
 - 4° Uw stem wordt ongelid in de volgende gevallen:
 - a) U hebt een ander stembillet gebruikt dan het stembillet dat u van de voorzitter hebt ontvangen.
 - b) U hebt op een stembillet meer dan één lijststempel uitgebracht, op kandidaten van verschillende lijsten gestemd of zowel een lijststempel als een of meer voorkeurstemmen op kandidaten van een andere lijst uitgebracht.
 - c) U hebt de vorm of de afmetingen van het stembillet veranderd, u hebt binnen in het stembillet een papier of een ander voorwerp gestopt, u hebt op het stembillet een teken, een tekst of een doorhaling aangebracht.
 - Als u uw stembillet per ongeluk ongelid hebt gemaakt, kunt u aan de voorzitter een nieuw stembillet vragen en opnieuw stemmen.
 - 5° U bent strafbaar als u stemt zonder dat u daartoe het recht hebt of als u zonder geldige volmacht in de plaats van iemand anders stemt.
 - 6° U hebt recht op de terugbetaling van uw reiskosten (alleen binnenlandse trajecten) als u:
 - a) op de dag van de verkiezingen niet meer in de gemeente woont waar u kunt stemmen;
 - b) als loon- of weddierekkende uw beroep uitoefent in het buitenland of in een andere gemeente dan waar u kunt stemmen. Dat geldt ook voor de leden van uw gezin die met u samenwonen;
 - c) als student voor uw studies verblijft in een andere gemeente dan waar u kunt stemmen;
 - d) in behandeling bent in een verpleeg- of gezondheidsinstelling in een andere gemeente dan waar u kunt stemmen.
 - Als u met de trein reist, kunt u een gratis treimbillet krijgen. Hou er rekening mee dat de ticketbediende een attest kan vragen. Bijvoorbeeld van uw werkgever, van de verpleeginstelling of van de onderwijsinstelling. Als u eigen vervoer gebruikt, kunt u uw reiskosten terugvorderen bij de provincie met het formulier A65, dat u kunt opvragen bij uw gemeentebestuur of via de website www.vlaanderenkeuzes.be.

Uitbrekstel uit het Lokaal en Provinciaal Kiesdecreet

Art. 56, § 1. Een kiezer kan een andere kiezer als gevomachtigde in zijn plaats laten stemmen. De persoon die hij als gevomachtigde aanwijst moet voor dezelfde verkiezing zelf de hoedigheid van kiezer bezitten.

Een gevomachtigde kan per verkiezing maar één stem bij volmacht uitbrengen.

Art. 56, § 2. De volgende kiezers kunnen een volmacht verliezen :

- 1° de kiezer die om medische redenen niet in staat is om zich naar het stembureau te begeven of er naartoe gevoerd te worden. Dat moet blijken uit een medisch attest. Geneesheren, die als kandidaat voor de verkiezing zijn voorgedragen, mogen een dergelijk attest niet afgeven;
- 2° de kiezer die om beroeps- of dienstredenen :

 - a) in het buitenland is ogehouden, alsook de leden van zijn gezin of van zijn gevolg die daar met hem verblijven. Die onmogelijkheid moet blijken uit een attest van de militaire of burgerlijke overheid of van de werkgever onder wie de werknemer ressorteert;
 - b) zich op de dag van de stemming in het Rijk bevindt, maar in de onmogelijkheid verkeert om zich in het stembureau te melden. Die onmogelijkheid moet blijken uit een attest van de militaire of burgerlijke overheid of van de werkgever onder wie de werknemer ressorteert;

- 3° de kiezer die het beroep moet schipper, marktkramer of kernsreiziger uitoefent en de leden van zijn gezin die met hem samenwonen. De uitoefening van het beroep moet blijken uit een attest van de burgemeester van de gemeente waar de betrokkene in het bevolkingsregister is ingeschreven. De Vlaamse Regering bepaalt het model van dit attest;
- 4° de kiezer die de dag van de stemming niet gevolgd van een rechtelijke maatregel in een toestand van vrijetijdsbeneming verkeert. Die toestand wordt bevestigd door de directie van de inrichting waar de betrokkene zich bevindt;
- 5° de kiezer die om redenen in verband met zijn geloofsovertuiging in de onmogelijkheid verkeert zich op het stembureau te melden. Die onmogelijkheid moet blijken uit een attest dat is afgegeven door de religieuze overheid;
- 6° de student die zich, om studieredenen, in de onmogelijkheid bevindt zich in het stembureau te melden, op voorwaarde dat hij een attest voorlegt van de directie van de instelling waar hij studeert;
- 7° de kiezer die om andere redenen dan die vermeld in punt 1° tot en met 6°, de dag van de stemming niet in zijn woonplaats is wegens een tijdelijk verblijf in het buitenland, en zich bijgevolg in de onmogelijkheid bevindt zich in het stemblokmaal te melden, voor zover de onmogelijkheid door de burgemeester van zijn woonplaats of zijn gevomachtigde vastgesteld is, na voorlegging van de nodige bewijsstukken. De Vlaamse Regering bepaalt het model van attest dat door de burgemeester moet worden afgegeven. De aanvraag moet worden ingediend bij de burgemeester van de woonplaats uiterlijk op de dag voor de dag van de verkiezing.

Art. 56, § 3. De Vlaamse Regering bepaalt het model van de volmacht. Het formulier voor de volmacht kan gratis worden verkregen bij het gemeentesecretariaat.

Art. 56, § 4. De gevomachtigde ondertekenen beiden het volmachtformulier.

Art. 135, § 2. De gevomachtigde meldt zich aan in het stemblokmaal waar de volmachtgever had moeten stemmen. Hij overhandigt aan de voorzitter van het stembureau.

1° de volmacht;

2° één van de attesten, vermeld in artikel 56, § 2;

3° zijn identiteitskaart;

4° zijn uitnodigingsbrief;

5° de uitnodigingsbrief van de volmachtgever.

Art. 138, § 2. Een kiezer die wegens een handicap niet in staat is om zich alleen naar het stemblokje te begeven of om zelf zijn stem uit te brengen, mag zich met toestemming van de voorzitter door een persoon van zijn keuze laten bijstaan. De naam van beide personen wordt in het proces-verbaal vermeld. Als een lid van het stembureau of een getuige de echtheid of de ernst van de aangevoerde handicap betwist, dan beslist het stembureau. De met redenen omklede beslissing van het stembureau wordt in het proces-verbaal opgenomen.

Art. 138, § 3. derde lid. Als de kiezer bij volmacht heeft gestemd, vermeldt de voorzitter na de stemming op de uitnodigingsbrief van de gevomachtigde : "heeft volmacht gekregen". De uitnodigingsbrief van de volmachtgever wordt afgestempeld. De voorzitter houdt de volmacht en het daarbij horende attest bij en voegt beide documenten bij het proces-verbaal.


Bijlage 7. Model VII als vermeld in artikel 7

LOKALE EN PROVINCIALE VERKIEZINGEN van 13/10/2024

gemeente: [gemeente]
provinciedistrict: [provinciedistrict]
provincie: [provincie]

Niet-Belgische nationaliteit

Vlaanderenkies.be
2024



Stemplokaal: [benaming]
[adres]

Stembureau nr.
-###-

Op **zondag 13 oktober 2024** vinden de gemeenteraadsverkiezingen plaats. Er worden ... gemeenteraadsleden verkozen. U wordt uitgenodigd om op die dag **tussen 8 en 13 uur** uw stem uit te brengen bij het stembureau dat hierboven vermeld staat. **Breng om te stemmen uw identiteitskaart en deze uitnodigingsbrief mee.** (facultatief: Om lange wachtrijen te vermijden, kunt u het best gaan stemmen tussen x en x+1 uur.) (facultatief: Meer info over toegankelijkheid vindt u op de gemeentelijke website [xxx.be](#).)

Namens het college van burgemeester en schepenen,
de algemeen directeur de burgemeester
[voornaam en naam] [voornaam en naam]

Nr. Kiezer
-#####-

Kieswet
Portvrij

NMBS-code: 098
Organisatienummer: xxxxxx*
Vorderingsnummer: E000001

[voor- en achternaam kiezer]
[adres]

*organisatienummer voor provincie Antwerpen: 098818, *provincie Limburg: 099323, *provincie Oost-Vlaanderen: 099626, *provincie Vlaams-Brabant: 098919, *provincie West-Vlaanderen: 099727

Onderzoeken voor de kiezers

1° U wordt tot de stemming toegelaten van 8 tot 13 uur. Als u in het stemblokaal aanwezig bent of in de wachtlijst staat vóór 13 uur, krijgt u de opleiding om na 18 uur te stemmen.
 2° De lijsten staan op het stembiljet in de volgorde van de nummering die door loting is vastgesteld. De kandidaten van een lijst staan op het stembiljet onder elkaar in de volgorde zoals ze zijn voorgedragen.
 3° De stemming verloopt als volgt:

- a) U geeft uw identiteitskaart en uw uitnodigingsbrief af aan de voorzitter van het stembureau, die beide documenten controleert.
- b) Belgische kiezers krijgen twee in vieren gevouwen stembiljetten waarop een stempel is aangebracht: een wit stembiljet voor de gemeenteraadsverkiezingen en een groen stembiljet voor de provincieraadsverkiezingen. Niet-Belgische kiezers krijgen alleen een wit stembiljet voor de gemeenteraadsverkiezingen.
- c) In een van de stembokjes brengt u op elk stembiljet uw stem aan, ofwel door met het kiespotlood het stembak onder de lijstnaam rood te kleuren als u aan geen enkele kandidaat een voorkeurstem wilt geven of als de lijst maar één kandidaat telt, ofwel door met het kiespotlood het stembak naast de naam van een of meer voorkeurstemmen wilt uitbrengen. Als u het stembak onder de lijstnaam en ook het stembak naast de naam van een kandidaat van dezelfde lijst rood hebt gekleurd, telt alleen uw voorkeurstem.
- d) U kunt ook blanco stemmen.
- e) U vouwt uw stembiljetten opnieuw in vieren, met de stempel aan de buitenkant. U mag niet langer in het stembokje blijven dan de tijd die u nodig hebt om te stemmen.
- f) Belgische kiezers tonen de twee dichtgevouwen stembiljetten aan de voorzitter en stoppen die in de stembussen. Niet-Belgische kiezers tonen het dichtgevouwen witte stembiljet aan de voorzitter en stoppen dat in de stembus voor de gemeenteraadsverkiezingen.
- g) Uw uitnodigingsbrief wordt afgestempeld en u krijgt die samen met uw identiteitskaart terug. U vertaart onmiddellijk het stemblokaal.

4° Uw stem wordt ongediagd in de volgende gevallen:

- a) U hebt een ander stembiljet gebruikt dan het stembiljet dat u van de voorzitter hebt ontvangen.
 - b) U hebt op een stembiljet meer dan één lijststem uitgebracht, op kandidaten van verschillende lijsten gestemd of zowel een lijststem als een of meer voorkeurstemmen op kandidaten van een andere lijst uitgebracht.
 - c) U hebt de vorm of de afmetingen van het stembiljet veranderd, u hebt binnen in het stembiljet een papier of een ander voorwerp gestopt, u hebt op het stembiljet een teken, een tekst of een doorhaling aangebracht.
- Als u uw stembiljet per ongeluk ongediagd hebt gemaakt, kunt u aan de voorzitter een nieuw stembiljet vragen en opnieuw stemmen.

5° U bent strafbaar als u stemt zonder dat u daartoe het recht hebt of als u zonder geldige volmacht in de plaats van iemand anders stemt.

6° U hebt recht op de terugbetaling van uw reiskosten (alleen binnenlandse trajecten) als u:

- a) op de dag van de verkiezingen niet meer in de gemeente woont waar u kunt stemmen;
- b) als loon- of weddetrekkende uw beroep uitoefent in het buitenland of in een andere gemeente dan waar u kunt stemmen. Dat geldt ook voor de leden van uw gezin die met u samenwonen;
- c) als student voor uw studies verblijft in een andere gemeente dan waar u kunt stemmen;

d) in behandeling bent in een verpleeg- of gezondheidsinstelling in een andere gemeente dan waar u kunt stemmen.
 Als u met de trein reist, kunt u een gratis treimbiljet krijgen. Hou er rekening mee dat de loketbedende een attest kan vragen. Bijvoorbeeld van uw werkgever, van de verpleeginrichting of van de onderwijsinstelling. Als u eigen vervoer gebruikt, kunt u uw reiskosten terugvorderen bij de provincie met het formulier A98, dat u kunt opvragen bij uw gemeentebestuur of via de website www.vlaanderenkiest.be.

Uitbreiden van het lokaal en Provinciaal Kiesdecreet

Art. 56, § 1. Een kiezer kan een andere kiezer als gevolmachtigde in zijn plaats laten stemmen. De persoon die hij als gevolmachtigde aanwijst moet voor dezelfde verkiezing zelf de hoedanigheid van kiezer bezitten.

Een gevolmachtigde kan per verkiezing maar één stem bij volmacht uitbrengen.

Art. 56, § 2. De volgende kiezers kunnen een volmacht verliezen :

- 1° de kiezer die medische redenen niet in staat is om zich naar het stembureau te begeven of er naartoe gevoerd te worden. Dat moet blijken uit een medisch attest. Geneesheren, die als kandidaat voor de verkiezing zijn voorgedragen, mogen een dergelijk attest niet afgeven;
- 2° de kiezer die om beroeps- of dienstredenen :
- a) in het buitenland is opeehouden, alsook de leden van zijn gezin of van zijn gezin die daar met hem verblijven. Die onmogelijkheid moet blijken uit een attest van de militaire of burgerlijke overheid of van de werkgever onder wie de werknemer ressorteert;
- b) zich op de dag van de stemming in het Rijk bevindt, maar in de onmogelijkheid verkeert om zich in het stembureau te melden. Die onmogelijkheid moet blijken uit een attest van de militaire of burgerlijke overheid of van de werkgever onder wie de werknemer ressorteert;
- 3° de kiezer die het beroep van schipper, marktkramer of kermisreiziger uitoefent en de leden van zijn gezin die met hem samenwonen. De uitoefening van het beroep moet blijken uit een attest van de burgemeester van de gemeente waar de betrokkene in het bevolkingsregister is ingeschreven. De Vlaamse Regering bepaalt het model van dit attest;
- 4° de kiezer die de dag van de stemming ten gevolge van een rechterlijke maatregel in een toestand van vrijheidsbeneming verkeert. Die toestand wordt bevestigd door de directie van de inrichting waar de betrokkene zich bevindt;

5° de kiezer die om redenen in verband met zijn geloofsovertuiging in de onmogelijkheid verkeert zich op het stembureau te melden. Die onmogelijkheid moet blijken uit een attest dat is afgegeven door de religieuze overheid;

6° de student die zich, om studieredenen, in de onmogelijkheid bevindt zich in het stembureau te melden, op voorwaarde dat hij een attest voorlegt van de directie van de instelling waar hij studeert;

7° de kiezer die om andere redenen dan die vermeld in punt 1° tot en met 6°, de dag van de stemming niet in zijn woonplaats is wegens een tijdelijk verblijf in het buitenland, en zich bijgevolg in de onmogelijkheid bevindt zich in het stemblokaal te melden, voor zover de onmogelijkheid door de burgemeester van zijn woonplaats of zijn gemachtigde vastgesteld is, na voorlegging van de nodige bewijsstukken. De Vlaamse Regering bepaalt het model van attest dat door de burgemeester moet worden afgegeven. De aanvraag moet worden ingediend bij de burgemeester van de woonplaats uiterlijk op de dag voor de dag van de verkiezing.

Art. 56, § 3. De Vlaamse Regering bepaalt het model van de volmacht. Het formulier voor de volmacht kan gratis worden verkregen bij het gemeentesecretariaat.

Art. 56, § 4. De volmachtgever en de gevolmachtigde ondertekenen beiden het volmachtformulier.

Art. 135, § 2. De gevolmachtigde meldt zich aan in het stemblokaal waar de volmachtgever had moeten stemmen. Hij overhandigt aan de voorzitter van het stembureau:

- 1° de volmacht;
- 2° één van de attesten, vermeld in artikel 56, § 2;
- 3° zijn identiteitskaart;
- 4° zijn uitnodigingsbrief;
- 5° de uitnodigingsbrief van de volmachtgever.

Art. 138, § 2. Een kiezer die wegens een handicap niet in staat is om zich alleen naar het stemblokaal te begeven of om zelf zijn stem uit te brengen, mag zich met toestemming van de voorzitter voor een persoon van zijn keuze laten bijstaan. De naam van beide personen wordt in het proces-verbaal vermeld.

Als een lid van het stembureau of een getuige de echtheid of de ernst van de aangevoerde handicap betwist, dan beslist het stembureau. De met redenen omklede beslissing van het stembureau wordt in het proces-verbaal opgenomen.

Art. 138, § 3. derde lid. Als de kiezer bij volmacht heeft gestemd, vermeldt de voorzitter na de stemming op de uitnodigingsbrief van de gevolmachtigde : "heeft volmacht gekregen". De uitnodigingsbrief van de volmachtgever wordt afgestempeld. De voorzitter houdt de volmacht en het daarbij horende attest bij en voegt beide documenten bij het proces-verbaal.

Bijlage 8. Model VIII als vermeld in artikel 8

LOKALE EN PROVINCIALE VERKIEZINGEN van 13/10/2024

gemeente: [gemeente]
 provinciedistrict: [provinciedistrict]
 provincie: [provincie]

Vlaanderenkiest.be
 2024



Nr. Kiezer
 -#####-

Kieswet
 Portvrij

NMBS-code: 098
 Organisatienummer: xxxxxx*
 Vorderingsnummer: E000001

Stemplokaal: [benaming]
 [adres]

Stembureau nr.
 -###-

Op **zondag 13 oktober 2024** vinden de gemeente- en provincieraadsverkiezingen plaats. Er worden ... gemeenteraadsleden, ... leden van de raad voor maatschappelijk welzijn en ... provincieraadsleden verkozen. U wordt uitgenodigd om op die dag **tussen 8 en 13 uur** uw stem uit te brengen bij het stembureau dat hierboven vermeld staat. **Breng om te stemmen uw identiteitskaart en deze uitnodigingsbrief mee.** (facultatief: Om lange wachtlijnen te vermijden, kunt u het best gaan stemmen tussen x en x+1 uur.) (facultatief: Meer info over toegankelijkheid vindt u op de gemeentelijke website xxx.be.)

Namens het college van burgemeester en schepenen,
 de algemeen directeur de burgemeester
 [voornaam en naam] [voornaam en naam]

[voor- en achternaam kiezer]
 [adres]

*organisatienummer voor provincie Antwerpen: 098818, *provincie Limburg: 099323, *provincie Oost-Vlaanderen: 099626, *provincie Vlaams-Brabant: 098919, *provincie West-Vlaanderen: 099727

Onderrichtingen voor de kiezers

- 1° U wordt tot de stemming toegeleid van 8 tot 13 uur. Als u in het stemblokaal aanwezig bent of in de wachtlijst staat vóór 13 uur, krijgt u de opleiding om na 18 uur te stemmen.
- 2° De lijsten staan op het stembiljet in de volgorde van de nummering die door loting is vastgesteld. De kandidaten van een lijst staan op het stembiljet onder elkaar in de volgorde zoals ze zijn voorgedragen.
- 3° De stemming verloopt als volgt:

- a) U geeft uw identiteitskaart en uw uitnodigingsbrief af aan de voorzitter van het stembureau, die beide documenten controleert.
- b) Belgische kiezers krijgen drie in vieren gevouwen stembiljetten waarop een stempel is aangebracht: een wit biljet voor de gemeenteraadsverkiezingen, een blauw biljet voor de verkiezingen van de raad voor maatschappelijk welzijn en een groen biljet voor de provincieraadsverkiezingen. Niet-Belgische kiezers krijgen alleen een wit stembiljet voor de gemeenteraadsverkiezingen.
- c) U en van de stemhokjes brengt u op elk stembiljet uw stem aan, ofwel door met het kiespotlood het stemvak onder de lijstnaam rood te kleuren als u aan geen enkele kandidaat een voorkeurstem wilt geven of als de lijst maar één kandidaat telt, ofwel door met het kiespotlood het stemvak naast de naam van een of meer kandidaten van dezelfde lijst rood te kleuren als u een of meer voorkeurstemmen wilt uitbrengen. Als u het stemvak onder de lijstnaam en ook het stemvak naast de naam van een kandidaat van dezelfde lijst rood hebt gekleurd, telt alleen uw voorkeurstem.
- d) U kunt ook blanco stemmen.
- e) U vouwt uw stembiljetten opnieuw in vieren, met de stempel aan de buitenkant. U mag niet langer in het stemhokje blijven dan de tijd die u nodig hebt om te stemmen.
- f) Belgische kiezers tonen de dichtgevouwen stembiljetten aan de voorzitter en stoppen die in de stembussen. Niet-Belgische kiezers tonen het dichtgevouwen witte stembiljet aan de voorzitter en stoppen dat in de stembus voor de gemeenteraadsverkiezingen.
- g) Uw uitnodigingsbrief wordt afgestempeld en u krijgt die samen met uw identiteitskaart terug. U vertaart onmiddellijk het stemblokaal.

- 4° Uw stem wordt ongedig in de volgende gevallen:
 - a) U hebt een ander stembiljet gebruikt dan het stembiljet dat u van de voorzitter hebt ontvangen.
 - b) U hebt op een stembiljet meer dan één lijststem uitgebracht, op kandidaten van verschillende lijsten gestemd of zowel een lijststem als een of meer voorkeurstemmen op kandidaten van een andere lijst uitgebracht.
 - c) U hebt de vorm of de afmetingen van het stembiljet veranderd, u hebt binnen in het stembiljet een papier of een ander voorwerp gestopt, u hebt op het stembiljet een teken, een tekst of een doorhaling aangebracht.

- Als u uw stembiljet per ongeluk ongedig hebt gemaakt, kunt u aan de voorzitter een nieuw stembiljet vragen en opnieuw stemmen.
- 5° U bent strafbaar als u stemt zonder dat u daartoe het recht hebt of als u zonder geldige volmacht in de plaats van iemand anders stemt.
 - 6° U hebt recht op de terugbetaling van uw reiskosten (alleen binnenlandse trajecten) als u:
 - a) op de dag van de verkiezingen niet meer in de gemeente woont waar u kunt stemmen;
 - b) als loon- of weddetrokkende uw beroep uitoefent in het buitenland of in een andere gemeente dan waar u kunt stemmen. Dat geldt ook voor de leden van uw gezin die met u samenwonen;
 - c) als student voor uw studies verblijft in een andere gemeente dan waar u kunt stemmen;
 - d) in behandeling bent in een verpleeg- of gezondheidsinstelling in een andere gemeente dan waar u kunt stemmen.

- Als u met de trein reist, kunt u een gratis treimbiljet krijgen. Hou er rekening mee dat de loketbediende een attest kan vragen. Bijvoorbeeld van uw werkgever, van de verpleeginrichting of van de onderwijsinstelling. Als u eigen vervoer gebruikt, kunt u uw reiskosten terugvorderen bij de provincie met het formulier A98, dat u kunt opvragen bij uw gemeentebestuur of via de website www.vlaanderenkest.be.

Uitkraksel uit het Lokaal en Provinciaal Kiesdecreet

Art. 56, § 1. Een kiezer kan een andere kiezer als gevolmachtigde in zijn plaats laten stemmen. De persoon die hij als gevolmachtigde aanwijst moet voor dezelfde verkiezing zair de hoedanigheid van kiezer bezitten.

Een gevolmachtigde kan per verkiezing maar één stem bij volmacht uitbrengen.

Art. 56, § 2. De volgende kiezers kunnen een volmacht verlenen :

- 1° de kiezer die om medische redenen niet in staat is om zich naar het stembureau te begeven of er naartoe gevoerd te worden. Dat moet blijken uit een medisch attest. Geneesheren, die als kandidaat voor de verkiezing zijn voorgedragen, mogen een dergelijk attest niet afgeven;
- 2° de kiezer die om beroeps- of dienstredenen :

 - a) in het buitenland is opgehouden, alsook de leden van zijn gezin of van zijn gezin die daar met hem verblijven. Die onmogelijkheid moet blijken uit een attest van de militaire of burgerlijke overheid of van de onmogelijkheid verkeert om zich in het stembureau te melden;
 - b) zich op de dag van de stemming in het Rijk bevindt, maar in de onmogelijkheid verkeert om zich in het stembureau te melden. Die onmogelijkheid moet blijken uit een attest van de militaire of burgerlijke overheid of van de werkggever onder wie de werknemer ressorteert;
 - 3° de kiezer die het beroep van schipper, marktkramer of kermisreiziger uitoefent en de leden van zijn gezin die met hem samenwonen. De uitoefening van het beroep moet blijken uit een attest van de burgemeester van de gemeente waar de betrokkene in het bevolkingsregister is ingeschreven. De Vlaamse Regering bepaalt het model van dit attest;
 - 4° de kiezer die de dag van de stemming ten gevolge van een rechterlijke maatregel in een toestand van vrijheidsbeneming verkeert. Die toestand wordt bevestigd door de directie van de inrichting waar de betrokkene zich bevindt;
 - 5° de kiezer die om redenen in verband met zijn geloofsovertuiging in de onmogelijkheid verkeert zich op het stembureau te melden. Die onmogelijkheid moet blijken uit een attest dat is afgegeven door de religieuze overheid;
 - 6° de student die zich, om studieredenen, in de onmogelijkheid bevindt zich in het stembureau te melden, op voorwaarde dat hij een attest voorlegt van de directie van de instelling waar hij studeert;
 - 7° de kiezer die om andere redenen dan die vermeld in punt 1° tot en met 6°, de dag van de stemming niet in zijn woonplaats is wegens een tijdelijk verblijf in het buitenland, en zich bijgevolg in de onmogelijkheid bevindt zich in het stemblokaal te melden, voor zover de onmogelijkheid door de burgemeester van zijn woonplaats of zijn gemeentelijke vastgesteld is, na voorlegging van de nodige bewijsstukken. De Vlaamse Regering bepaalt het model van attest dat door de burgemeester moet worden afgegeven. De aanvraag moet worden ingediend bij de burgemeester van de woonplaats uiterlijk op de dag voor de dag van de verkiezing.

Art. 56, § 3. De Vlaamse Regering bepaalt het model van de volmacht. Het formulier voor de volmacht kan gratis worden verkregen bij het gemeentesecratariaat.

Art. 56, § 4. De volmachtgever en de gevolmachtigde ondertekenen beiden het volmachtformulier.

Art. 135, § 2. De gevolmachtigde meldt zich aan in het stemblokaal waar de volmachtgever had moeten stemmen. Hij overhandigt aan de voorzitter van het stembureau.

1° de volmacht;

2° één van de attesten, vermeld in artikel 56, § 2;

3° zijn identiteitskaart;

4° zijn uitnodigingsbrief;

5° de uitnodigingsbrief van de volmachtgever.

Art. 138, § 2. Een kiezer die wegens een handicap niet in staat is om zich alleen naar het stemhokje te begeven of om zelf zijn stem uit te brengen, mag zich met toestemming van de voorzitter door een persoon van zijn keuze laten bijstaan. De naam van beide personen wordt in het proces-verbaal vermeld.

Als een lid van het stembureau of een getuige de echtheid of de ernst van de aangevoerde handicap betwist, dan beslist het stembureau. De met redenen omklede beslissing van het stembureau wordt in het proces-verbaal opgenomen.

Art. 138, § 3. derde lid. Als de kiezer bij volmacht heeft gestemd, vermeldt de voorzitter na de stemming op de uitnodigingsbrief van de gevolmachtigde : "heeft volmacht gekregen". De uitnodigingsbrief van de volmachtgever wordt afgestempeld. De voorzitter houdt de volmacht en het daarbij horende attest bij en voegt beide documenten bij het proces-verbaal.

Brussel, 4 april 2024.

De Vlaamse minister van Binnenlands Bestuur, Bestuurszaken, Inburgering en Gelijke Kansen,
G. RUTTEN

TRADUCTION

AUTORITE FLAMANDE

Chancellerie, Gouvernance publique, Affaires étrangères et Justice

[C – 2024/004197]

4 AVRIL 2024. — Arrêté ministériel fixant les modèles des lettres d'invitation pour les élections locales et provinciales du 13 octobre 2024

Fondement juridique

Le présent arrêté est fondé sur :

- le Décret électoral local et provincial du 8 juillet 2011, article 54, alinéa 2, modifié par le décret du 27 octobre 2023 ;
- l'arrêté du Gouvernement flamand du 7 juillet 2017 portant délégation de certaines compétences en matière d'organisation des élections communales, des élections des conseils de district, des élections du conseil de l'aide sociale et des élections provinciales au ministre flamand chargé de l'administration intérieure et de la politique des villes, article 6, modifié par l'arrêté du Gouvernement flamand du 1^{er} décembre 2023.

Motivation

Le présent arrêté est fondé sur le motif suivant :

- L'organisation efficace et le bon déroulement des élections exigent que les communes puissent disposer le plus tôt possible des modèles des lettres d'invitation. Cela nécessite des procédures fluides, qui peuvent être obtenues par le biais d'une délégation au ministre flamand qui a l'administration intérieure et la politique des villes dans ses attributions, pour lui permettre de fixer dans les plus brefs délais les modèles par arrêté.

LA MINISTRE FLAMANDE DE L'ADMINISTRATION INTERIEURE, DE LA GOUVERNANCE PUBLIQUE,
DE L'INSERTION CIVIQUE ET DE L'ÉGALITE DES CHANCES ARRÊTE :

CHAPITRE 1^{er}. — *Le modèle de la lettre d'invitation en cas de vote numérique*

Article 1^{er}. La lettre d'invitation pour la participation à l'élection simultanée du conseil communal et du conseil provincial en cas de vote numérique est établie conformément au modèle I, joint en annexe 1^{re} au présent arrêté.

Art. 2. La lettre d'invitation pour la participation à l'élection du conseil communal en cas de vote numérique est établie conformément au modèle II, joint en annexe 2 au présent arrêté.

Art. 3. La lettre d'invitation pour la participation à l'élection simultanée du conseil communal, du conseil de district urbain et du conseil provincial en cas de vote numérique est établie conformément au modèle III, joint en annexe 3 au présent arrêté.

Art. 4. La lettre d'invitation pour la participation à l'élection simultanée du conseil communal et du conseil de district urbain en cas de vote numérique est établie conformément au modèle IV, joint en annexe 4 au présent arrêté.

Art. 5. La lettre d'invitation pour la participation à l'élection simultanée du conseil communal, du conseil de l'aide sociale et du conseil provincial en cas de vote numérique est établie conformément au modèle V, joint en annexe 5 au présent arrêté.

CHAPITRE 2. — *Le modèle de la lettre d'invitation en cas de vote sur papier*

Art. 6. La lettre d'invitation pour la participation à l'élection simultanée du conseil communal et du conseil provincial en cas de vote sur papier est établie conformément au modèle VI, joint en annexe 6 au présent arrêté.

Art. 7. La lettre d'invitation pour la participation à l'élection du conseil communal en cas de vote sur papier est établie conformément au modèle VII, joint en annexe 7 au présent arrêté.

Art. 8. La lettre d'invitation pour la participation à l'élection simultanée du conseil communal, du conseil de l'aide sociale et du conseil provincial en cas de vote sur papier est établie conformément au modèle VIII, joint en annexe 8 au présent arrêté.

CHAPITRE 3. — *Mentions au verso des lettres d'invitation*

Art. 9. Dans le présent article, on entend par arrêté ministériel du 30 janvier 2024, l'arrêté ministériel du 30 janvier 2024 fixant les modèles des instructions pour les électeurs aux élections simultanées des conseils communaux, des conseils de district urbain, des conseils provinciaux et aux élections directes des conseils de l'aide sociale.

Le verso des lettres d'invitation, visées aux articles 1^{er} et 2 du présent arrêté, comprend les instructions pour les électeurs, visées à l'article 1^{er} de l'arrêté ministériel du 30 janvier 2024.

Le verso des lettres d'invitation, visées aux articles 3 et 4 du présent arrêté, comprend les instructions pour les électeurs, visées à l'article 2 de l'arrêté ministériel du 30 janvier 2024.

Le verso des lettres d'invitation, visées à l'article 5 du présent arrêté, comprend les instructions pour les électeurs, visées à l'article 3 de l'arrêté ministériel du 30 janvier 2024.

Le verso des lettres d'invitation, visées aux articles 6 et 7 du présent arrêté, comprend les instructions pour les électeurs, visées à l'article 4 de l'arrêté ministériel du 30 janvier 2024.

Le verso des lettres d'invitation, visées à l'article 8 du présent arrêté, comprend les instructions pour les électeurs, visées à l'article 5 de l'arrêté ministériel du 30 janvier 2024.

Art. 10. Le verso des lettres d'invitation, visées aux articles 1^{er} à 8 du présent arrêté, comprend les données visées à l'article 54, alinéa 1^{er}, 6^o, du Décret électoral local et provincial du 8 juillet 2011.

CHAPITRE 4. — *Autres caractéristiques de la lettre d'invitation*

Art. 11. Les lettres d'invitation, visées aux articles 1^{er}, 3, 5, 6 et 8, sont de couleur blanche. Les lettres d'invitation, visées aux articles 2, 4 et 7, sont de couleur bleu clair.

Art. 12. Si les lettres d'invitation, visées aux articles 1^{er} à 8, sont envoyées sans enveloppe, elles sont constituées de papier d'un poids minimal de 200 grammes par mètre carré et d'un coefficient de frottement statique suffisant.

CHAPITRE 5. — *Disposition abrogatoire*

Art. 13. L'arrêté ministériel du 29 mai 2018 fixant le modèle des convocations pour les élections locales et provinciales du 14 octobre 2018 est abrogé.

Annexe 1. Modèle I tel que visé à l'article 1er

ÉLECTIONS LOCALES ET PROVINCIALES DU 13/10/2024

commune : [commune]
 district provincial : [district provincial]
 province : [province]

Vlaanderenkiest.be
 2024



Local de vote : [dénomination]
 [adresse]

N° Bureau de
 vote
 -###-

Le **dimanche 13 octobre 2024** auront lieu les élections communales et provinciales. ... conseillers communaux et ... conseillers provinciaux seront élus. Vous êtes invité(e) à émettre votre vote ce jour **entre 8 et 15 heures** au bureau de vote indiqué ci-dessus. **Veillez vous munir de votre carte d'identité et de la présente lettre d'invitation.** (facultatif : Pour éviter de longues files d'attente, il est recommandé de voter entre x et x+1 heures.) (facultatif : Vous trouverez de plus amples informations concernant l'accessibilité sur le site web communal xxx.be.)

Au nom du collège des bourgmestre et échevins,
 le directeur général le bourgmestre
 [prénom et nom] [prénom et nom]

N° Électeur
 -#####-

Loi letorale
 Franco de port

Code SNCB : 098
 Numéro d'organisation : xxxxxx*
 Numéro du réquisitoire : E000001

[prénom et nom de l'électeur]
 [adresse]

*numéro d'organisation pour la province d'Anvers : 098818, *province du Limbourg : 099323, *province de Flandre orientale : 099626, *province de Flandre occidentale : 099727

Instructions pour l'électeur

1° Vous êtes admis(e) au vote de 8 à 15 heures. Si vous arrivez dans le local de vote ou dans la file d'attente avant 15 heures, vous pourrez encore voter après 15 heures.

2° Le vote se déroule comme suit :

- Vous remettez votre carte d'identité et votre lettre d'invitation au président du bureau de vote, qui vérifie les deux documents.
- Vous recevez une carte à puce, qui vous permet de voter par voie électronique sur un des ordinateurs de vote installés dans les isoloirs. Vous introduisez la carte à puce dans l'ordinateur de vote et vous suivez les instructions affichées sur l'écran.
- Les électeurs belges émettent d'abord leur vote pour l'élection du conseil communal et ensuite pour l'élection du conseil provincial. Les électeurs non belges émettent leur vote uniquement pour le conseil communal.
- Pour chaque élection, les numéros d'ordre et les noms de liste de toutes les listes de candidats apparaissent d'abord à l'écran. Vous indiquez la liste de votre choix sur l'écran tactile ou vous choisissez de voter blanc. Vous appuyez « Confirmer » pour confirmer votre choix.
- Si vous avez choisi une liste, les numéros d'ordre et les noms des candidats de cette liste apparaissent à l'écran dans l'ordre de proposition prédéterminé. Vous émettez votre vote soit en cochant sur l'écran la case au-dessus de la liste si vous ne souhaitez donner aucun vote de préférence à l'un des candidats ou si la liste ne comprend qu'un seul candidat, soit en cochant successivement la case d'un ou plusieurs candidats de cette liste, si vous souhaitez émettre un ou plusieurs votes de préférence.

Lorsque vous avez coché toutes les cases de votre choix, vous appuyez « Confirmer ». Dès que vous avez confirmé votre choix, vous ne pouvez plus le modifier. La même procédure se lance ensuite pour l'élection suivante. De cette manière, vous votez pour toutes les élections pour lesquelles vous avez été invité(e).

f) Une fois que vous avez terminé de voter pour toutes les élections, l'ordinateur de vote imprime un bulletin de vote avec les votes que vous avez émis sous forme de texte et sous forme d'un code à barres.

g) Une fois ce bulletin de vote imprimé, vous le retirez, ainsi que la carte à puce, de l'ordinateur de vote.

h) Vous pouvez immédiatement vérifier votre vote. Vous pliez le bulletin en deux parts égales, le côté imprimé vers l'intérieur.

i) Vous ne pouvez rester dans l'isoloir que le temps nécessaire pour émettre votre vote.

j) Vous rendez votre carte à puce au président du bureau de vote et vous scamez le code à barres sur le scanner de l'urne. Le rabat de l'urne s'ouvre et vous glissez le bulletin de vote dans l'urne.

k) Votre lettre d'invitation est estampillée et vous est restituée, ensemble avec votre carte d'identité. Vous quittez le local de vote sans tarder.

3° Dans les cas suivants, le président invalidera immédiatement votre bulletin de vote et vous donnera une nouvelle carte à puce avec laquelle vous pourrez recommencer le vote :

- Vous avez plié votre bulletin de vote de manière à faire connaître votre vote.
- Vous avez détérioré votre bulletin de vote.
- Vous demandez vous-même à pouvoir recommencer le vote.
- Le scanner de l'urne ne parvient pas à lire le code à barres.
- Vous êtes punissable si vous votez sans en avoir le droit ou si vous votez pour un autre sans procuration valable.
- Vous avez droit au remboursement de vos frais de voyage dans les cas suivants (uniquement trajets intérieurs) :
 - Au jour des élections, vous n'habitez plus dans la commune où vous pouvez voter ;
 - Vous exercez votre profession en tant que travailleur salarié ou appointé à l'étranger ou dans une commune autre que celle où vous pouvez voter. Cela vaut également pour les membres de votre famille habitant avec vous ;
 - Vous résidez en qualité d'étudiant dans une commune autre que celle où vous pouvez voter ;
 - Vous êtes en cours de traitement dans un établissement hospitalier ou de santé dans une commune autre que celle où vous pouvez voter.

Si vous voyagez en train, vous pouvez obtenir un billet de train gratuit. Tenez compte du fait que le guichetier peut vous demander une attestation, par exemple de votre employeur, de l'établissement hospitalier ou de l'établissement d'enseignement. Si vous vous déplacez par vos propres moyens, vous pouvez récupérer vos frais de déplacement auprès de la province au moyen du formulaire A98, à obtenir auprès de votre administration communale ou sur le site web www.vlaanderenkiest.be.

Extrait du Décret électoral local et provincial

Art. 56, § 1^{er}. Un électeur peut mandater un autre électeur pour voter en son nom. La personne qu'il désigne en tant que mandataire doit, pour la même élection, être elle-même agréée en qualité d'électeur.

Pour chaque élection le mandataire ne peut émettre qu'un seul vote par procuration.

Art. 56, § 2. Les électeurs suivants peuvent donner procuration :

- l'électeur qui, pour des raisons médicales, est dans l'incapacité de se rendre au bureau de vote ou d'y être transporté. Cette incapacité est attestée par un certificat médical. Les médecins présentés en tant que candidat aux élections ne peuvent pas délivrer un tel certificat ;
- l'électeur qui, pour des raisons professionnelles ou de service :
 - est retenu à l'étranger de même que les membres de sa famille ou de sa suite, qui y résident avec lui. Cette impossibilité est attestée par un certificat délivré par l'autorité militaire ou civile ou par l'employeur au service duquel l'intéressé travaille ;
 - se trouvant dans le Royaume au jour du scrutin, est dans l'impossibilité de se présenter au bureau de vote. Cette impossibilité est attestée par un certificat délivré par l'autorité militaire ou civile ou par l'employeur au service duquel l'intéressé travaille ;
- l'électeur qui exerce la profession de batelier, de marchand ambulant ou de forain et les membres de sa famille habitant avec lui. L'exercice de la profession est attesté par un certificat délivré par le bourgmestre de la commune où l'intéressé est inscrit au registre de la population. Le Gouvernement flamand détermine le modèle de ce certificat ;
- l'électeur qui, au jour du scrutin, se trouve dans une situation privative de liberté par suite d'une mesure judiciaire. Cette situation est attestée par la direction de l'établissement où séjourne l'intéressé ;

5° l'électeur qui, en raison de ses convictions religieuses, se trouve dans l'impossibilité de se présenter au bureau de vote. Cette impossibilité est justifiée par une attestation délivrée par les autorités religieuses ;

6° l'étudiant qui, pour des motifs d'étude, se trouve dans l'impossibilité de se présenter au bureau de vote, à condition qu'il produise un certificat de la direction de l'établissement scolaire qu'il fréquente ;

7° l'électeur qui, pour des raisons autres que celles mentionnées aux points 1° à 6°, n'est pas à son domicile à cause d'un séjour temporaire à l'étranger, et se trouve des lors dans l'impossibilité de se présenter au bureau de vote, pour autant que l'impossibilité ait été constatée par le bourgmestre de son domicile ou par son délégué, sur présentation des pièces justificatives nécessaires. Le Gouvernement flamand arrête le modèle de certificat qui doit être délivré par le bourgmestre. La demande doit être introduite auprès du bourgmestre du domicile au plus tard le jour avant le jour de l'élection.

Art. 56, § 3. Le Gouvernement flamand arrête le modèle de la procuration. Le formulaire de procuration est délivré gratuitement au secrétariat communal.

Art. 56, § 4. Le formulaire de procuration est signé par le mandant et par le mandataire.

Art. 135, § 2. Le mandataire se présente au local de vote où le mandant aurait dû voter. Il remet au président du bureau de vote :

- la procuration ;
- un des certificats, mentionnés à l'article 56, § 2 ;
- sa carte d'identité ;
- sa lettre d'invitation ;
- la lettre d'invitation du mandant.

Art. 138, § 2. Un électeur qui en raison d'un handicap n'est pas en mesure de se rendre seul à l'isoloir ou de voter lui-même peut se faire assister par la personne de son choix, moyennant l'autorisation du président. Le nom des deux personnes est mentionné dans le procès-verbal.

Si un membre du bureau de vote ou un témoin conteste la réalité ou l'importance du handicap invoqué, le bureau de vote statue. La décision motivée du bureau de vote est inscrite au procès-verbal.

Art. 138, § 3, alinéa 3. Si l'électeur a voté par procuration, le président mentionne après le vote sur la lettre d'invitation du mandataire : « A voté par procuration ». La lettre d'invitation du mandant est estampillée. Le président garde la procuration et le certificat y afférent et joint les deux documents au procès-verbal.

Annexe 2. Modèle II tel que visé à l'article 2

ÉLECTIONS LOCALES ET PROVINCIALES DU 13/10/2024

commune : [commune]
 district provincial : [district provincial]
 province : [province]

Nationalité non belge

Vlaanderenkiest.be
 2024

**Local de**

vote : [dénomination]
 [adresse]

N° Bureau de vote

###-

N° Électeur
#####-

Loi électorale
 Franco de port

Code SNCB 098
 Numéro d'organisation : #####*
 Numéro du réquisitoire : E000001

[prénom et nom de l'électeur]

Le **dimanche 13 octobre 2024** auront lieu les élections communales. ... conseillers communaux seront élus. Vous êtes invité(e) à émettre votre vote ce jour **entre 8 et 15 heures** au bureau de vote indiqué ci-dessus. **Veillez vous munir de votre carte d'identité et de la présente lettre d'invitation.** (facultatif : Pour éviter de longues files d'attente, il est recommandé de voter entre x et x+1 heures.) (facultatif : Vous trouverez de plus amples informations concernant l'accessibilité sur le site web communal xxx.be.)

[adresse]

Au nom du collège des bourgmestre et échevins,

le directeur général le bourgmestre
 [prénom et nom] [prénom et nom]

*numéro d'organisation pour la province d'Anvers : 098818, *province du Limbourg : 099323, *province de Flandre orientale : 099626, *province de Flandre flamand : 098919, *province de Flandre occidentale : 099727

Instructions pour l'électeur

1° Vous êtes admis(e) au vote de 8 à 15 heures. Si vous arrivez dans le local de vote ou dans la file d'attente avant 15 heures, vous pourrez encore voter après 15 heures.

2° Le vote se déroule comme suit :

- Vous remettez votre carte d'identité et votre lettre d'invitation au président du bureau de vote, qui vérifie les deux documents les isolons. Vous introduisez la carte à puce dans l'ordinateur de vote et vous suivez les instructions affichées sur l'écran.
- Vous recevez une carte à puce, qui vous permet de voter par voie électronique sur un des ordinateurs de vote installés dans le bureau de vote.
- Les électeurs belges émettent d'abord leur vote pour l'élection du conseil communal et ensuite pour l'élection du conseil provincial. Les électeurs non belges émettent leur vote uniquement pour le conseil communal.
- Pour chaque élection apparaissent d'abord à l'écran les numéros d'ordre et les noms de liste de toutes les listes de candidats. Vous indiquez la liste de votre choix sur l'écran tactile ou vous choisissez de voter blanc. Vous appuyez « Confirmer » pour confirmer votre choix.

e) Si vous avez choisi une liste, les numéros d'ordre et les noms des candidats de cette liste apparaissent à l'écran dans l'ordre de proposition prédéterminé. Vous émettez votre vote soit en cochant sur l'écran la case au-dessus de la liste si vous ne souhaitez donner aucun vote de préférence à l'un des candidats ou si la liste ne comprend qu'un seul candidat, soit en cochant successivement la case d'un ou plusieurs candidats de cette liste, si vous souhaitez émettre un ou plusieurs votes de préférence.

Lorsque vous avez coché toutes les cases de votre choix, vous appuyez « Confirmer ». Dès que vous avez confirmé votre choix, vous ne pouvez plus le modifier. La même procédure se lance ensuite pour l'élection suivante. De cette manière, vous votez pour toutes les élections pour lesquelles vous avez été invité(e).

f) Une fois que vous avez terminé de voter pour toutes les élections, l'ordinateur de vote imprime un bulletin de vote avec les votes que vous avez émis sous forme de texte et sous forme d'un code à barres.

g) Une fois ce bulletin de vote imprimé, vous le retirez, ainsi que la carte à puce, de l'ordinateur de vote.

h) Vous pouvez immédiatement vérifier votre vote. Vous pliez le bulletin en deux parts égales, le côté imprimé vers l'intérieur.

i) Vous ne pouvez rester dans l'isoloir que le temps nécessaire pour émettre votre vote.

j) Vous rendez votre carte à puce au président du bureau de vote et vous scannez le code à barres sur le scanner de l'urne. Le rabat de l'urne s'ouvre et vous glissez le bulletin de vote dans l'urne.

k) Votre lettre d'invitation est estampillée et vous est restituée, ensemble avec votre carte d'identité. Vous quittez le local de vote sans tarder.

3° Dans les cas suivants, le président invalidera immédiatement votre bulletin de vote et vous donnera une nouvelle carte à puce avec laquelle vous pourrez recommencer le vote :

- Vous avez plié votre bulletin de vote de manière à faire connaître votre vote.
- Vous avez détérioré votre bulletin de vote.
- Vous demandez vous-même à pouvoir recommencer le vote.
- Le scanner de l'urne ne parvient pas à lire le code à barres.
- Vous êtes punissable si vous votez sans en avoir le droit ou si vous votez pour autre sans procuration valable.
- Vous avez droit au remboursement de vos frais de voyage dans les cas suivants (uniquement trajets intérieurs) :
 - Au jour des élections, vous n'habitez plus dans la commune où vous pouvez voter ;
 - Vous exercez votre profession en tant que travailleur salarié ou appointé à l'étranger ou dans une commune autre que celle où vous pouvez voter. Cela vaut également pour les membres de votre famille habitant avec vous ;
 - Vous résidez en qualité d'étudiant dans une commune autre que celle où vous pouvez voter ;
 - Vous êtes en cours de traitement dans un établissement hospitalier ou de santé dans une commune autre que celle où vous pouvez voter.

Si vous voyagez en train, vous pouvez obtenir un billet de train gratuit. Tenez compte du fait que le guichetier peut vous demander une attestation, par exemple de votre employeur, de l'établissement hospitalier ou de l'établissement d'enseignement. Si vous vous déplacez par vos propres moyens, vous pouvez récupérer vos frais de déplacement auprès de la province au moyen du formulaire A98, à obtenir auprès de votre administration communale ou sur le site web www.vlaanderenkiest.be.

Extrait du Décret électoral local et provincial

Art. 56, § 1er. Un électeur peut mandater un autre électeur pour voter en son nom. La personne qu'il désigne en tant que mandataire doit, pour la même élection, être elle-même agréée en qualité d'électeur.

Pour chaque élection le mandataire ne peut émettre qu'un seul vote par procuration.

Art. 56, § 2. Les électeurs suivants peuvent donner procuration :

1° l'électeur qui, pour des raisons médicales, est dans l'incapacité de se rendre au bureau de vote ou d'y être transporté. Cette incapacité est attestée par un certificat médical. Les médecins présentés en tant que candidat aux élections ne peuvent pas délivrer un tel certificat ;

2° l'électeur qui, pour des raisons professionnelles ou de service :

a) est retenu à l'étranger de même que les membres de sa famille ou de sa suite, qui y résident avec lui. Cette impossibilité est attestée par un certificat délivré par l'autorité militaire ou civile ou par l'employeur au service duquel l'intéressé travaille ;

b) se trouvant dans le Royaume au jour du scrutin, est dans l'impossibilité de se présenter au bureau de vote. Cette impossibilité est attestée par un certificat délivré par l'autorité militaire ou civile ou par l'employeur au service duquel l'intéressé travaille ;

3° l'électeur qui exerce la profession de batelier, de marchand ambulant ou de forain et les membres de sa famille habitant avec lui. L'exercice de la profession est attesté par un certificat délivré par le bourgmestre de la commune où l'intéressé est inscrit au registre de la population. Le Gouvernement flamand détermine le modèle de ce certificat ;

4° l'électeur qui, au jour du scrutin, se trouve dans une situation privative de liberté par suite d'une mesure judiciaire. Cette situation est attestée par la direction de l'établissement où séjourne l'intéressé ;

5° l'électeur qui, en raison de ses convictions religieuses, se trouve dans l'impossibilité de se présenter au bureau de vote. Cette impossibilité est justifiée par une attestation délivrée par les autorités religieuses ;

6° l'étudiant qui, pour des motifs d'étude, se trouve dans l'impossibilité de se présenter au bureau de vote, à condition qu'il produise un certificat de la direction de l'établissement scolaire qu'il fréquente ;

7° l'électeur qui, pour des raisons autres que celles mentionnées aux points 1° à 6°, n'est pas à son domicile à cause d'un séjour temporaire à l'étranger, et se trouve dès lors dans l'impossibilité de se présenter au bureau de vote, pour autant que l'impossibilité ait été constatée par le bourgmestre de son domicile ou par son délégué, sur présentation des pièces justificatives nécessaires. Le Gouvernement flamand arrête le modèle de certificat qui doit être délivré par le bourgmestre. La demande doit être introduite auprès du bourgmestre du domicile au plus tard le jour avant le jour de l'élection.

Art. 56, § 3. Le Gouvernement flamand arrête le modèle de la procuration. Le formulaire de procuration est délivré gratuitement au secrétariat communal.

Art. 56, § 4. Le formulaire de procuration est signé par le mandant et par le mandataire.

Art. 135, § 2. Le mandataire se présente au local de vote où le mandant aurait dû voter. Il remet au président du bureau de vote :

- la procuration ;
- un des certificats, mentionnés à l'article 56, § 2 ;
- sa carte d'identité ;
- sa lettre d'invitation ;
- la lettre d'invitation du mandant.

Art. 138, § 2. Un électeur qui en raison d'un handicap n'est pas en mesure de se rendre seul à l'isoloir ou de voter lui-même peut se faire assister par la personne de son choix, moyennant l'autorisation du président. Le nom des deux personnes est mentionné dans le procès-verbal.

Si un membre du bureau de vote ou un témoin conteste la réalité ou l'importance du handicap invoqué, le bureau de vote statue. La décision motivée du bureau de vote est inscrite au procès-verbal.

Art. 138, § 3, alinéa 3. Si l'électeur a voté par procuration, le président mentionne après le vote sur la lettre d'invitation du mandataire : « A voté par procuration ». La lettre d'invitation du mandant est estampillée. Le président garde la procuration et le certificat y afférent et joint les deux documents au procès-verbal.

Annexe 3. Modèle III tel que visé à l'article 3

ÉLECTIONS LOCALES ET PROVINCIALES DU 13/10/2024

commune : [commune]
 district provincial : [district provincial]
 province : [province]

Vlaanderenkiest.be
 2024



Local de

vote : [dénomination]
 [adresse]

N° Bureau de vote

###-

Le **dimanche 13 octobre 2024** auront lieu les élections des conseils communaux, de district urbain et provinciaux. ... conseillers communaux, ... conseillers de district urbain et ... conseillers provinciaux seront élus. Vous êtes invité(e) à émettre votre vote ce jour **entre 8 et 15 heures** au bureau de vote indiqué ci-dessus. **Veillez vous munir de votre carte d'identité et de la présente lettre d'invitation.** (facultatif : Pour éviter de longues files d'attente, il est recommandé de voter entre x et x+1 heures.) (facultatif : Vous trouverez de plus amples informations concernant l'accessibilité sur le site web communal xxx.be.)

Au nom du collège des bourgmestre et échevins,

le directeur général le bourgmestre
 [prénom et nom] [prénom et nom]

N° Électeur
 -#####-

Loilectorale
 Franco de port

Code SNCB 098
 Numéro d'organisation : #####*
 Numéro du réquisitoire : E000001

[prénom et nom de l'électeur]

[adresse]

*numéro d'organisation pour la province d'Anvers : 098818, *province du Limbourg : 099323, *province de Flandre orientale : 099626, *province de Flandre occidentale : 099727

Instructions pour l'électeur

1° Vous êtes admis(e) au vote de 8 à 15 heures. Si vous arrivez dans le local de vote ou dans la file d'attente avant 15 heures, vous pourrez encore voter après 15 heures.

2° Le vote se déroule comme suit :

a) Vous remettez votre carte d'identité et votre lettre d'invitation au président du bureau de vote, qui vérifie les deux documents.
b) Vous recevez une carte à puce, qui vous permet de voter par voie électronique sur un des ordinateurs de vote installés dans les isoloirs. Vous introduisez la carte à puce dans l'ordinateur de vote et vous suivez les instructions affichées sur l'écran.

c) Les électeurs belges émettent d'abord leur vote pour l'élection du conseil communal, puis pour l'élection du conseil de district urbain et enfin pour l'élection du conseil provincial. Les électeurs non belges émettent leur vote uniquement pour le conseil communal et le conseil de district urbain.

d) Pour chaque élection apparaissent d'abord à l'écran les numéros d'ordre et les noms de liste de toutes les listes de candidats. Vous indiquez la liste de votre choix sur l'écran tactile ou vous choisissez de voter blanc. Vous appuyez « Confirmer » pour confirmer votre choix.

e) Si vous avez choisi une liste, les numéros d'ordre et les noms des candidats de cette liste apparaissent à l'écran dans l'ordre de proposition prédéterminé. Vous émettez votre vote soit en cochant sur l'écran la case au-dessus de la liste si vous ne souhaitez donner aucun vote de préférence à l'un des candidats ou si la liste ne comprend qu'un seul candidat, soit en cochant successivement la case d'un ou plusieurs candidats de cette liste, si vous souhaitez émettre un ou plusieurs votes de préférence.

Lorsque vous avez coché toutes les cases de votre choix, vous appuyez « Confirmer ». Dès que vous avez confirmé votre choix, vous ne pouvez plus le modifier. La même procédure se lance ensuite pour l'élection suivante. De cette manière, vous votez pour toutes les élections pour lesquelles vous avez été invité(e).

f) Une fois que vous avez terminé de voter pour toutes les élections, l'ordinateur de vote imprime un bulletin de vote avec les votes que vous avez émis sous forme de texte et sous forme d'un code à barres.

g) Une fois ce bulletin de vote imprimé, vous le retirez, ainsi que la carte à puce, de l'ordinateur de vote.

h) Vous pouvez immédiatement vérifier votre vote. Vous pliez le bulletin en deux parts égales, le côté imprimé vers l'intérieur.
i) Vous ne pouvez rester dans l'isoloir que le temps nécessaire pour émettre votre vote.

j) Vous rendez votre carte à puce au président du bureau de vote et vous scannez le code à barres sur le scanner de l'urne. Le rabat de l'urne s'ouvre et vous glissez le bulletin de vote dans l'urne.

k) Votre lettre d'invitation est estampillée et vous est restituée, ensemble avec votre carte d'identité. Vous quittez le local de vote sans tarder.

3° Dans les cas suivants, le président invalidera immédiatement votre bulletin de vote et vous donnera une nouvelle carte à puce avec laquelle vous pourrez recommencer le vote :

a) Vous avez plié votre bulletin de vote de manière à faire connaître votre vote.
b) Vous avez détérioré votre bulletin de vote.

c) Vous demandez vous-même à pouvoir recommencer le vote.

d) Le scanner de l'urne ne parvient pas à lire le code à barres.

4° Vous êtes punissable si vous votez sans en avoir le droit ou si vous votez pour un autre bureau de vote.

5° Vous avez droit au remboursement de vos frais de voyage dans les cas suivants (uniquement trajets intérieurs) :

a) Au jour des élections, vous n'habitez plus dans la commune où vous pouvez voter ;
b) Vous exercez votre profession en tant que travailleur salarié ou appointé à l'étranger ou dans une commune autre que celle où vous pouvez voter. Cela vaut également pour les membres de votre famille habitant avec vous ;
c) Vous résidez en qualité d'étudiant dans une commune autre que celle où vous pouvez voter ;
d) Vous êtes en cours de traitement dans un établissement hospitalier ou de santé dans une commune autre que celle où vous pouvez voter.

Si vous voyagez en train, vous pouvez obtenir un billet de train gratuit. Tenez compte du fait que le guichetier peut vous demander une attestation, par exemple de votre employeur, de l'établissement hospitalier ou de l'établissement d'enseignement. Si vous vous déplacez par vos propres moyens, vous pouvez récupérer vos frais de déplacement auprès de la province au moyen du formulaire A98, à obtenir auprès de votre administration communale ou sur le site web

www.vlaanderenkiest.be.

Extrait du Décret électoral local et provincial

Art. 56, § 1er. Un électeur peut mandater un autre électeur pour voter en son nom. La personne qu'il désigne en tant que mandataire doit, pour la même élection, elle-même agréée en qualité d'électeur.

Pour chaque élection le mandataire ne peut émettre qu'un seul vote par procuration.

Art. 56, § 2. Les électeurs suivants peuvent donner procuration :

1° l'électeur qui, pour des raisons médicales, est dans l'incapacité de se rendre au bureau de vote ou d'y être transporté. Cette incapacité est attestée par un certificat médical. Les médecins présentés en tant que candidat aux élections ne peuvent pas délivrer un tel certificat ;

2° l'électeur qui, pour des raisons professionnelles ou de service :

a) est retenu à l'étranger de même que les membres de sa famille ou de sa suite, qui y résident avec lui. Cette impossibilité est attestée par un certificat délivré par l'autorité militaire ou civile ou par l'employeur au service duquel l'intéressé travaille ;

b) se trouvant dans le Royaume au jour du scrutin, est dans l'impossibilité de se présenter au bureau de vote. Cette impossibilité est attestée par un certificat délivré par l'autorité militaire ou civile ou par l'employeur au service duquel l'intéressé travaille ;

3° l'électeur qui exerce la profession de batelier, de marchand ambulant ou de forain et les membres de sa famille habitant avec lui. L'exercice de la profession est attesté par un certificat délivré par le bourgmestre de la commune où l'intéressé est inscrit au registre de la population. Le Gouvernement flamand détermine le modèle de ce certificat ;

4° l'électeur qui, au jour du scrutin, se trouve dans une situation privative de liberté par suite d'une mesure judiciaire. Cette situation est attestée par la direction de l'établissement ou séjourne l'intéressé ;

5° l'électeur qui, en raison de ses convictions religieuses, se trouve dans l'impossibilité de se présenter au bureau de vote. Cette impossibilité est justifiée par une attestation délivrée par les autorités religieuses ;

6° l'étudiant qui, pour des motifs d'étude, se trouve dans l'impossibilité de se présenter au bureau de vote, à condition qu'il produise un certificat de la direction de l'établissement scolaire qu'il fréquente ;

7° l'électeur qui, pour des raisons autres que celles mentionnées aux points 1° à 6°, n'est pas à son domicile à cause d'un séjour temporaire à l'étranger, et se trouve dès lors dans l'impossibilité de se présenter au bureau de vote, pour autant que l'impossibilité ait été constatée par le bourgmestre de son domicile ou par son délégué, sur présentation des pièces justificatives nécessaires. Le Gouvernement flamand arrête le modèle de certificat qui doit être délivré par le bourgmestre. La demande doit être introduite auprès du bourgmestre du domicile au plus tard le jour avant le jour de l'élection.

Art. 56, § 3. Le Gouvernement flamand arrête le modèle de la procuration. Le formulaire de procuration est délivré gratuitement au secrétariat communal.

Art. 56, § 4. Le formulaire de procuration est signé par le mandant et par le mandataire.

Art. 135, § 2. Le mandataire se présente au local de vote où le mandant aurait dû voter. Il remet au président du bureau de vote :

1° la procuration ;

2° un des certificats, mentionnés à l'article 56, § 2 ;

3° sa carte d'identité ;

4° sa lettre d'invitation ;

5° la lettre d'invitation du mandant.

Art. 138, § 2. Un électeur qui en raison d'un handicap n'est pas en mesure de se rendre seul à l'isoloir ou de voter lui-même peut se faire assister par la personne de son choix, moyennant l'autorisation du président. Le nom des deux personnes est mentionné dans le procès-verbal.

Si un membre du bureau de vote ou un témoin conteste la réalité ou l'importance du handicap invoqué, le bureau de vote statue. La décision motivée du bureau de vote est inscrite au procès-verbal.

Art. 138, § 3, alinéa 3. Si l'électeur a voté par procuration, le président mentionne après le vote sur la lettre d'invitation du mandataire : « A voté par procuration ». La lettre d'invitation du mandant est estampillée. Le président garde la procuration et le certificat y afférent et joint les deux documents au procès-verbal.

Annexe 4. Modèle IV tel que visé à l'article 4

ÉLECTIONS LOCALES ET PROVINCIALES DU 13/10/2024

commune : [commune]

district provincial : [district provincial]

province : [province]

Nationalité non belgeVlaanderenkiest.be
2024**Local de**vote : [dénomination]
[adresse]

N° Bureau de vote

-###-

N° Électeur
-#####-Loi électorale
Franco de portCode SNCB 098
Numéro d'organisation : #####*
Numéro du réquisitoire : E000001

[prénom et nom de l'électeur]

Le **dimanche 13 octobre 2024** auront lieu les élections des conseils communaux et de district urbain. ... conseillers communaux et ... conseillers de district urbain seront élus. Vous êtes invité(e) à émettre votre vote ce jour **entre 8 et 15 heures** au bureau de vote indiqué ci-dessus. **Veillez vous munir de votre carte d'identité et de la présente lettre d'invitation.** (facultatif : Pour éviter de longues files d'attente, il est recommandé de voter entre x et x+1 heures.) (facultatif : Vous trouverez de plus amples informations concernant l'accessibilité sur le site web communal xxx.be.)

[adresse]

Au nom du collège des bourgmestre et échevins,
le directeur général le bourgmestre
[prénom et nom] [prénom et nom]

*numéro d'organisation pour la province d'Anvers : 098818, *province du Limbourg : 099323, *province de Flandre orientale : 099626, *province de Flandre occidentale : 099727

Instructions pour l'électeur

1° Vous êtes admis(e) au vote de 8 à 15 heures. Si vous arrivez dans le local de vote ou dans la file d'attente avant 15 heures, vous pourrez encore voter après 15 heures.

2° Le vote se déroule comme suit :

a) Vous remettez votre carte d'identité et votre lettre d'invitation au président du bureau de vote, qui vérifie les deux documents.
b) Vous recevez une carte à puce, qui vous permet de voter par voie électronique sur un des ordinateurs de vote installés dans les isoloirs. Vous introduisez la carte à puce dans l'ordinateur de vote et vous suivez les instructions affichées sur l'écran.
c) Les électeurs belges émettent d'abord leur vote pour l'élection du conseil communal, puis pour l'élection du conseil de district urbain et enfin pour l'élection du conseil provincial. Les électeurs non belges émettent leur vote uniquement pour le conseil communal et le conseil de district urbain.

d) Pour chaque élection apparaissent d'abord à l'écran les numéros d'ordre et les noms de toutes les listes de candidats. Vous indiquez la liste de votre choix sur l'écran tactile ou vous choisissez de voter blanc. Vous appuyez « Confirmer » pour confirmer votre choix.

e) Si vous avez choisi une liste, les numéros d'ordre et les noms des candidats de cette liste apparaissent à l'écran dans l'ordre de proposition prédéterminé. Vous émettez votre vote soit en cochant sur l'écran la case au-dessus de la liste si vous ne souhaitez donner aucun vote de préférence à l'un des candidats ou si la liste ne comprend qu'un seul candidat, soit en cochant successivement la case d'un ou plusieurs candidats de cette liste, si vous souhaitez émettre un ou plusieurs votes de préférence.

lorsque vous avez coché toutes les cases de votre choix, vous appuyez « Confirmer ». Dès que vous avez confirmé votre choix, vous ne pouvez plus le modifier. La même procédure se lance ensuite pour l'élection suivante. De cette manière, vous votez pour toutes les élections pour lesquelles vous avez été invité(e).

f) Une fois que vous avez terminé de voter pour toutes les élections, l'ordinateur de vote imprime un bulletin de vote avec les votes que vous avez émis sous forme de texte et sous forme d'un code à barres.

g) Une fois ce bulletin de vote imprimé, vous le retirez, ainsi que la carte à puce, de l'ordinateur de vote.

h) Vous pouvez immédiatement vérifier votre vote. Vous pliez le bulletin en deux parts égales, le côté imprimé vers l'intérieur.

i) Vous ne pouvez rester dans l'isoloir que le temps nécessaire pour émettre votre vote.

j) Vous rendez votre carte à puce au président du bureau de vote et vous scannez le code à barres sur le scanner de l'urne. Le rabat de l'urne s'ouvre et vous glissez le bulletin de vote dans l'urne.
k) Votre lettre d'invitation est estampillée et vous est restituée, ensemble avec votre carte d'identité. Vous quittez le local de vote sans tarder.

3° Dans les cas suivants, le président invalidera immédiatement votre bulletin de vote et vous donnera une nouvelle carte à puce avec laquelle vous pourrez recommencer le vote :

a) Vous avez plié votre bulletin de vote de manière à faire connaître votre vote.

b) Vous avez détérioré votre bulletin de vote.

c) Vous demandez vous-même à pouvoir recommencer le vote.

d) Le scanner de l'urne ne parvient pas à lire le code à barres.

4° Vous êtes punissable si vous votez sans en avoir le droit ou si vous votez pour autrui sans procuration valable.

5° Vous avez droit au remboursement de vos frais de voyage dans les cas suivants (uniquement trajets intérieurs) :

a) Au jour des élections, vous n'habitez plus dans la commune où vous pouvez voter ;

b) Vous exercez votre profession en tant que travailleur salarié ou appointé à l'étranger ou dans une commune autre que celle où vous pouvez voter. Cela vaut également pour les membres de votre famille habitant avec vous ;

c) Vous résidez en qualité d'étudiant dans une commune autre que celle où vous pouvez voter ;

d) Vous êtes en cours de traitement dans un établissement hospitalier ou de santé dans une commune autre que celle où vous pouvez voter.

Si vous voyagez en train, vous pouvez obtenir un billet de train gratuit. Tenez compte du fait que le guichetier peut vous demander une attestation, par exemple de votre employeur, de l'établissement hospitalier ou de l'établissement

d'enseignement. Si vous vous déplacez par vos propres moyens, vous pouvez récupérer vos frais de déplacement auprès de la province au moyen du formulaire A98, à obtenir auprès de votre administration communale ou sur le site web

www.vlaanderenkiest.be.

Extrait du Décret électoral local et provincial

Art. 56, § 1er. Un électeur peut mandater un autre électeur pour voter en son nom. La personne qu'il désigne en tant que mandataire doit, pour la même élection, être elle-même agréée en qualité d'électeur.

Pour chaque élection le mandataire ne peut émettre qu'un seul vote par procuration.

Art. 56, § 2. Les électeurs suivants peuvent donner procuration :

1° l'électeur qui, pour des raisons médicales, est dans l'incapacité de se rendre au bureau de vote ou d'y être transporté. Cette incapacité est attestée par un certificat médical. Les médecins présentés en tant que candidat aux élections ne peuvent pas délivrer un tel certificat ;

2° l'électeur qui, pour des raisons professionnelles ou de service :

a) est retenu à l'étranger de même que les membres de sa famille ou de sa suite, qui y résident avec lui. Cette impossibilité est attestée par un certificat délivré par l'autorité militaire ou civile ou par l'employeur au service duquel l'intéressé travaille ;

b) se trouvant dans le Royaume au jour du scrutin, est dans l'impossibilité de se présenter au bureau de vote. Cette impossibilité est attestée par un certificat délivré par l'autorité militaire ou civile ou par l'employeur au service duquel l'intéressé travaille ;

3° l'électeur qui exerce la profession de batelier, de marchand ambulancier ou de forain et les membres de sa famille habitant avec lui. L'exercice de la profession est attesté par un certificat délivré par le bourgmestre de la commune où l'intéressé est inscrit au registre de la population. Le Gouvernement flamand détermine le modèle de ce certificat ;

4° l'électeur qui, au jour du scrutin, se trouve dans une situation privative de liberté par suite d'une mesure judiciaire. Cette situation est

attestée par la direction de l'établissement ou séjourne l'intéressé ;

5° l'électeur qui, en raison de ses convictions religieuses, se trouve dans l'impossibilité de se présenter au bureau de vote. Cette impossibilité est justifiée par une attestation délivrée par les autorités religieuses ;

6° l'étudiant qui, pour des motifs d'étude, se trouve dans l'impossibilité de se présenter au bureau de vote, à condition qu'il produise un certificat

de la direction de l'établissement scolaire qu'il fréquente ;

7° l'électeur qui, pour des raisons autres que celles mentionnées aux points 1° à 6°, n'est pas à son domicile à cause d'un séjour temporaire à l'étranger, et se trouve dès lors dans l'impossibilité de se présenter au bureau de vote, pour autant que l'impossibilité ait été constatée par le bourgmestre de son domicile ou par son délégué, sur présentation des pièces justificatives nécessaires. Le Gouvernement flamand arrête le modèle de certificat qui doit être délivré par le bourgmestre. La demande doit être introduite auprès du bourgmestre du domicile au plus tard le jour avant le jour de l'élection.

Art. 56, § 3. Le Gouvernement flamand arrête le modèle de la procuration. Le formulaire de procuration est délivré gratuitement au secrétariat communal.

Art. 56, § 4. Le formulaire de procuration est signé par le mandant et par le mandataire.

Art. 135, § 2. Le mandataire se présente au local de vote où le mandant aurait dû voter. Il remet au président du bureau de vote :

1° la procuration ;

2° un des certificats, mentionnés à l'article 56, § 2 ;

3° sa carte d'identité ;

4° sa lettre d'invitation ;

5° la lettre d'invitation du mandant.

Art. 138, § 2. Un électeur qui en raison d'un handicap n'est pas en mesure de se rendre seul à l'isoloir ou de voter lui-même peut se faire assister par la personne de son choix, moyennant l'autorisation du président. Le nom des deux personnes est mentionné dans le procès-verbal.

Si un membre du bureau de vote ou un témoin conteste la réalité ou l'importance du handicap invoqué, le bureau de vote statue. La décision motivée du bureau de vote est inscrite au procès-verbal.

Art. 138, § 3, alinéa 3. Si l'électeur a voté par procuration, le président mentionne après le vote sur la lettre d'invitation du mandataire : « A voté par procuration ». La lettre d'invitation du mandant est estampillée. Le président garde la procuration et le certificat y afférent et joint les deux documents au procès-verbal.

Annexe 5. Modèle V tel que visé à l'article 5

ÉLECTIONS LOCALES ET PROVINCIALES DU 13/10/2024

commune : [commune]
 district provincial : [district provincial]
 province : [province]

Vlaanderenkiest.be
 2024



Local de vote : [dénomination]
 [adresse]

N° Bureau de vote
 -###-

Le **dimanche 13 octobre 2024** auront lieu les élections communales et provinciales. ... conseillers communaux, ... conseillers de l'aide sociale et ... conseillers provinciaux seront élus. Vous êtes invité(e) à émettre votre vote ce jour **entre 8 et 15 heures** au bureau de vote indiqué ci-dessus. **Veillez vous munir de votre carte d'identité et de la présente lettre d'invitation.** (facultatif : Pour éviter de longues files d'attente, il est recommandé de voter entre x et x+1 heures.) (facultatif : Vous trouverez de plus amples informations concernant l'accessibilité sur le site web communal xxx.be.)

Au nom du collège des bourgmestre et échevins,
 le directeur général le bourgmestre
 [prénom et nom] [prénom et nom]

N° Électeur
 -#####-

Loi lectorale
 Franco de port

Code SNCB 098
 Numéro d'organisation : xxxxx*
 Numéro du réquisitoire : E000001

[prénom et nom de l'électeur]

[adresse]

*numéro d'organisation pour la province d'Anvers : 098818, *province du Limbourg : 099323, *province de Flandre orientale : 099626, *province de Brabant flamand : 098919, *province de Flandre occidentale : 099727

Instructions pour l'électeur

1° Vous êtes admis(e) au vote de 8 à 15 heures. Si vous arrivez dans le local de vote ou dans la file d'attente avant 15 heures, vous pourrez encore voter après 15 heures.

2° Le vote se déroule comme suit :

- Vous remettez votre carte d'identité et votre lettre d'invitation au président du bureau de vote, qui vérifie les deux documents.
- Vous recevez une carte à puce, qui vous permet de voter par voie électronique sur un ordinateur de vote installé dans les isoloirs. Vous introduisez la carte à puce dans l'ordinateur de vote et vous suivez les instructions affichées sur l'écran.
- Vous indiquez sur l'écran tactile la langue de votre choix. Dès que vous avez confirmé votre choix, vous ne pouvez plus le modifier.
- Les électeurs belges émettent d'abord leur vote pour l'élection du conseil communal, puis pour l'élection du conseil de l'aide sociale et enfin pour l'élection du conseil provincial. Les électeurs non belges émettent leur vote uniquement pour le conseil communal.

e) Pour chaque élection, les numéros d'ordre et les noms de liste de toutes les listes de candidats apparaissent d'abord à l'écran. Vous indiquez la liste de votre choix sur l'écran tactile ou vous choisissez de voter blanc. Vous appuyez « Confirmer » pour confirmer votre choix.

f) Si vous avez choisi une liste, les numéros d'ordre et les noms des candidats de cette liste apparaissent à l'écran dans l'ordre de proposition prédéterminé. Vous émettez votre vote soit en cochant sur l'écran la case au-dessus de la liste si vous ne souhaitez donner aucun vote de préférence à l'un des candidats ou si la liste ne comprend qu'un seul candidat, soit en cochant successivement la case d'un ou plusieurs candidats de cette liste, si vous souhaitez émettre un ou plusieurs votes de préférence.

Lorsque vous avez coché toutes les cases de votre choix, vous appuyez « Confirmer ». Dès que vous avez confirmé votre choix, vous ne pouvez plus le modifier. La même procédure se lance ensuite pour l'élection suivante. De cette manière, vous votez pour toutes les élections pour lesquelles vous avez été invité(e).

g) Une fois que vous avez terminé de voter pour toutes les élections, l'ordinateur de vote imprime un bulletin de vote avec les votes que vous avez émis sous forme de texte et sous forme d'un code à barres.

h) Une fois ce bulletin de vote imprimé, vous le retirez, ainsi que la carte à puce, de l'ordinateur de vote.

i) Vous pouvez immédiatement vérifier votre vote. Vous pliez le bulletin en deux parts égales, le côté imprimé vers l'intérieur.

j) Vous ne pouvez rester dans l'isoloir que le temps nécessaire pour émettre votre vote.

k) Vous rendez votre carte à puce au président du bureau de vote et vous scannez le code à barres sur le scanner de l'urne. Le rabat de l'urne s'ouvre et vous glissez le bulletin de vote dans l'urne.

l) Votre lettre d'invitation est estampillée et vous est restituée, ensemble avec votre carte d'identité. Vous quittez le local de vote sans tarder.

3° Dans les cas suivants, le président invalidera immédiatement votre bulletin de vote et vous donnera une nouvelle carte à puce avec laquelle vous pourrez recommencer le vote :

- Vous avez plié votre bulletin de vote de manière à faire connaître votre vote.
- Vous avez détérioré votre bulletin de vote.
- Vous demandez vous-même à pouvoir recommencer le vote.
- Le scanner de l'urne ne parvient pas à lire le code à barres.

4° Vous êtes punissable si vous votez sans en avoir le droit ou si vous votez pour autrui sans procuration valable.

5° Vous êtes punissable de vos frais de voyage dans les cas suivants (uniquement trajets intérieurs) :

- Au jour des élections, vous n'habitez plus dans la commune où vous pouvez voter ;
- Vous exercez votre profession en tant que travailleur salarié ou appointé à l'étranger ou dans une commune autre que celle où vous pouvez voter. Cela vaut également pour les membres de votre famille habitant avec vous ;
- Vous résidez en qualité d'étudiant dans une commune autre que celle où vous pouvez voter ;
- Vous êtes en cours de traitement dans un établissement hospitalier ou de santé dans une commune autre que celle où vous pouvez voter.

Si vous voyagez en train, vous pouvez obtenir un billet de train gratuit. Tenez compte du fait que le guichetier peut vous demander une attestation, par exemple de votre employeur, de l'établissement hospitalier ou de l'établissement d'enseignement. Si vous vous déplacez par vos propres moyens, vous pouvez récupérer vos frais de déplacement auprès de la province au moyen du formulaire A98, à obtenir auprès de votre administration communale ou sur le site web

www.vlaanderenkiest.be.

Extrait du Décret électoral local et provincial

Art. 56, § 1er. Un électeur peut mandater un autre électeur pour voter en son nom. La personne qu'il désigne en tant que mandataire doit, pour la même élection, être elle-même agréée en qualité d'électeur.

Pour chaque élection le mandataire ne peut émettre qu'un seul vote par procuration.

Art. 56, § 2. Les électeurs suivants peuvent donner procuration :

- l'électeur qui, pour des raisons médicales, est dans l'incapacité de se rendre au bureau de vote ou d'y être transporté. Cette incapacité est attestée par un certificat médical. Les médecins présentés en tant que candidat aux élections ne peuvent pas délivrer un tel certificat ;
- l'électeur qui, pour des raisons professionnelles ou de service :
 - est retenu à l'étranger de même que les membres de sa famille ou de sa suite, qui y résident avec lui. Cette impossibilité est attestée par un certificat délivré par l'autorité militaire ou civile ou par l'employeur au service duquel l'intéressé travaille ;
 - se trouvant dans le Royaume au jour du scrutin, est dans l'impossibilité de se présenter au bureau de vote. Cette impossibilité est attestée par un certificat délivré par l'autorité militaire ou civile ou par l'employeur au service duquel l'intéressé travaille ;
- l'électeur qui exerce la profession de batelier, de marchand ambulant ou de forain et les membres de sa famille habitant avec lui. L'exercice de la profession est attesté par un certificat délivré par le bourgmestre de la commune où l'intéressé est inscrit au registre de la population. Le Gouvernement flamand détermine le modèle de ce certificat ;

4° l'électeur qui, au jour du scrutin, se trouve dans une situation privative de liberté par suite d'une mesure judiciaire. Cette situation est attestée par la direction de l'établissement ou séjourne l'intéressé ;

5° l'électeur qui, en raison de ses convictions religieuses, se trouve dans l'impossibilité de se présenter au bureau de vote. Cette impossibilité est justifiée par une attestation délivrée par les autorités religieuses ;

6° l'étudiant qui, pour des motifs d'étude, se trouve dans l'impossibilité de se présenter au bureau de vote, à condition qu'il produise un certificat de la direction de l'établissement scolaire qu'il fréquente ;

7° l'électeur qui, pour des raisons autres que celles mentionnées aux points 1° à 6°, n'est pas à son domicile à cause d'un séjour temporaire à l'étranger, et se trouve dès lors dans l'impossibilité de se présenter au bureau de vote, pour autant que l'impossibilité ait été constatée par le bourgmestre de son domicile ou par son délégué, sur présentation des pièces justificatives nécessaires. Le Gouvernement flamand arrête le modèle de certificat qui doit être délivré par le bourgmestre. La demande doit être introduite auprès du bourgmestre du domicile au plus tard le jour avant le jour de l'élection.

Art. 56, § 3. Le Gouvernement flamand arrête le modèle de la procuration. Le formulaire de procuration est délivré gratuitement au secrétariat communal.

Art. 56, § 4. Le formulaire de procuration est signé par le mandant et par le mandataire.

Art. 135, § 2. Le mandataire se présente au local de vote où le mandant aurait dû voter. Il remet au président du bureau de vote :

- la procuration ;
- un des certificats, mentionnés à l'article 56, § 2 ;
- sa carte d'identité ;
- sa lettre d'invitation ;
- la lettre d'invitation du mandant.

Art. 138, § 2. Un électeur qui en raison d'un handicap n'est pas en mesure de se rendre seul à l'isoloir ou de voter lui-même peut se faire assister par la personne de son choix, moyennant l'autorisation du président. Le nom des deux personnes est mentionné dans le procès-verbal.

Si un membre du bureau de vote ou un témoin conteste la réalité ou l'importance du handicap invoqué, le bureau de vote statue. La décision motivée du bureau de vote est inscrite au procès-verbal.


Art. 138, § 3, alinéa 3. Si l'électeur a voté par procuration, le président mentionne après le vote sur la lettre d'invitation du mandataire : « A voté par procuration ». La lettre d'invitation du mandant est estampillée. Le président garde la procuration et le certificat y afférent et joint les deux documents au procès-verbal.

Annexe 6. Modèle VI tel que visé à l'article 6

ÉLECTIONS LOCALES ET PROVINCIALES DU 13/10/2024

commune : [commune]
 district provincial : [district provincial]
 province : [province]

Vlaanderenkiest.be
 2024



N° Électeur
 -#####-

Loi lectorale
 Franco de port

Code SNCB 098
 Numéro d'organisation : xxxxxx*
 Numéro du réquisitoire : E000001

Local de vote : [dénomination]
 [adresse] N° Bureau de vote
 -###-

Le **dimanche 13 octobre 2024** auront lieu les élections communales et provinciales. ... conseillers communaux et ... conseillers provinciaux seront élus. Vous êtes invité(e) à émettre votre vote ce jour **entre 8 et 13 heures** au bureau de vote indiqué ci-dessus. **Veillez vous munir de votre carte d'identité et de la présente lettre d'invitation.** (facultatif : Pour éviter de longues files d'attente, il est recommandé de voter entre x et x+1 heures.) (facultatif : Vous trouverez de plus amples informations concernant l'accessibilité sur le site web communal xxx.be.)

[prénom et nom de l'électeur]
 [adresse]

Au nom du collège des bourgmestre et échevins,
 le directeur général le bourgmestre
 [prénom et nom] [prénom et nom]

*numéro d'organisation pour la province d'Anvers : 098818, *province du Limbourg : 099323, *province de Flandre orientale : 099626, *province de Flandre occidentale : 099727

Instructions pour l'électeur

1° Vous êtes admis(e) au vote de 8 à 13 heures. Si vous arrivez dans le local de vote ou dans la file d'attente avant 13 heures, vous pourrez encore voter après 13 heures.

2° Les listes sont affichées sur le bulletin de vote suivant l'ordre de leur numéro, qui a été tiré au sort. Les candidats d'une liste sont affichés sur le bulletin de vote les uns en dessous des autres selon l'ordre de proposition prédéterminé.

3° Le vote se déroule comme suit :

a) Vous remettez votre carte d'identité et votre lettre d'invitation au président du bureau de vote, qui vérifie les deux documents.
b) Les électeurs belges reçoivent deux bulletins de vote pliés en quatre, pourvus d'un cachet : un bulletin de vote blanc pour les élections communales et un bulletin de vote vert pour les élections provinciales. Les électeurs non belges reçoivent uniquement un bulletin de vote blanc pour les élections communales.

c) Dans l'isoloir, vous indiquez votre vote sur chaque bulletin de vote, soit en marquant de rouge à l'aide du crayon électoral la case en-dessous du nom de liste si vous ne souhaitez donner aucun vote de préférence à l'un des candidats ou si la liste ne comporte qu'un seul candidat, soit en marquant de rouge à l'aide du crayon électoral la case en regard du nom d'un ou plusieurs candidats sur la même liste, si vous souhaitez émettre un ou plusieurs votes de préférence. Si vous avez marqué de rouge à la fois la case en-dessous du nom de liste et la case en regard du nom d'un candidat de la même liste, seul votre vote de préférence compte.

d) Vous pouvez également voter blanc.

e) Vous repliez vos bulletins de vote en quatre, le cachet à l'extérieur. Vous ne pouvez rester dans l'isoloir que le temps nécessaire pour émettre votre vote.

f) Les électeurs belges montrent les deux bulletins de vote repliés au président et les glissent dans les urnes. Les électeurs non belges montrent le bulletin de vote blanc replié au président et le glissent dans l'urne réservée aux élections communales.

g) Votre lettre d'invitation est estampillée et vous est restituée, ensemble avec votre carte d'identité. Vous quittez le local de vote sans tarder.

4° Votre vote devient nul dans les cas suivants :

a) Vous avez utilisé un autre bulletin de vote que celui qui vous a été remis par le président.

b) Vous avez émis sur un bulletin de vote plus d'un vote de liste ou des votes sur des candidats de plusieurs listes ou vous avez émis à la fois un vote de liste et un ou plusieurs votes de préférence pour des candidats d'une autre liste.

c) Vous avez altéré la forme ou les dimensions du bulletin de vote, vous avez glissé un papier ou un objet quelconque à l'intérieur du bulletin de vote, vous avez apporté un signe, un texte ou une radiation sur le bulletin de vote.

Si vous avez rendu nul votre bulletin de vote par inadvertance, vous pouvez demander un nouveau bulletin de vote au président et recommencer le vote.

5° Vous êtes punissable si vous votez sans en avoir le droit ou si vous votez pour autrui sans procuration valable.

6° Vous avez droit au remboursement de vos frais de voyage dans les cas suivants (uniquement trajets intérieurs) :

a) Au jour des élections, vous n'habitez plus dans la commune où vous pouvez voter ;

b) Vous exercez votre profession en tant que travailleur salarié ou appointé à l'étranger ou dans une commune autre que celle où vous pouvez voter. Cela vaut également pour les membres de votre famille habitant avec vous ;

c) Vous résidez en qualité d'étudiant dans une commune autre que celle où vous pouvez voter ;

d) Vous êtes en cours de traitement dans un établissement hospitalier ou de santé dans une commune autre que celle où vous pouvez voter.

Si vous voyagez en train, vous pouvez obtenir un billet de train gratuit. Tenez compte du fait que le guichetier peut vous demander une attestation, par exemple de votre employeur, de l'établissement hospitalier ou de l'établissement d'enseignement. Si vous vous déplacez par vos propres moyens, vous pouvez récupérer vos frais de déplacement auprès de la province au moyen du formulaire A98, à obtenir auprès de votre administration communale ou sur le site web www.vlaanderenkiest.be.

Extrait du Décret électoral local et provincial

Art. 56, § 1er. Un électeur peut mandater un autre électeur pour voter en son nom. La personne qu'il désigne en tant que mandataire doit, pour la même élection, elle-même agréée en qualité d'électeur.

Pour chaque élection le mandataire ne peut émettre qu'un seul vote par procuration.

Art. 56, § 2. Les électeurs suivants peuvent donner procuration :

1° l'électeur qui, pour des raisons médicales, est dans l'incapacité de se rendre au bureau de vote ou d'y être transporté. Cette incapacité est attestée par un certificat médical. Les médecins présentés en tant que candidat aux élections ne peuvent pas délivrer un tel certificat ;

2° l'électeur qui, pour des raisons professionnelles ou de service :

a) est retenu à l'étranger de même que les membres de sa famille ou de sa suite, qui y résident avec lui. Cette impossibilité est attestée par un certificat délivré par l'autorité militaire ou civile ou par l'employeur au service duquel l'intéressé travaille ;

b) se trouvant dans le Royaume au jour du scrutin, est dans l'impossibilité de se présenter au bureau de vote. Cette impossibilité est attestée par un certificat délivré par l'autorité militaire ou civile ou par l'employeur au service duquel l'intéressé travaille ;

3° l'électeur qui exerce la profession de batelier, de marchand ambulant ou de forain et les membres de sa famille habitant avec lui. L'exercice de la profession est attesté par un certificat délivré par le bourgmestre de la commune où l'intéressé est inscrit au registre de la population. Le Gouvernement flamand détermine le modèle de ce certificat ;

4° l'électeur qui, au jour du scrutin, se trouve dans une situation privative de liberté par suite d'une mesure judiciaire. Cette situation est attestée par la direction de l'établissement où séjourne l'intéressé ;

5° l'électeur qui, en raison de ses convictions religieuses, se trouve dans l'impossibilité de se présenter au bureau de vote. Cette impossibilité est justifiée par une attestation délivrée par les autorités religieuses ;

6° l'étudiant qui, pour des motifs d'étude, se trouve dans l'impossibilité de se présenter au bureau de vote, à condition qu'il produise un certificat de la direction de l'établissement scolaire qu'il fréquente ;

7° l'électeur qui, pour des raisons autres que celles mentionnées aux points 1° à 6°, n'est pas à son domicile à cause d'un séjour temporaire à l'étranger, et se trouve dès lors dans l'impossibilité de se présenter au bureau de vote, pour autant que l'impossibilité ait été constatée par le bourgmestre de son domicile ou par son délégué, sur présentation des pièces justificatives nécessaires. Le Gouvernement flamand arrête le modèle de certificat qui doit être délivré par le bourgmestre. La demande doit être introduite auprès du bourgmestre du domicile au plus tard le jour avant le jour de l'élection.

Art. 56, § 3. Le Gouvernement flamand arrête le modèle de la procuration. Le formulaire de procuration est délivré gratuitement au secrétariat communal.

Art. 56, § 4. Le formulaire de procuration est signé par le mandant et par le mandataire.

Art. 135, § 2. Le mandataire se présente au local de vote où le mandant aurait dû voter. Il remet au président du bureau de vote :

1° la procuration ;

2° un des certificats, mentionnés à l'article 56, § 2 ;

3° sa carte d'identité ;

4° sa lettre d'invitation ;

5° la lettre d'invitation du mandant.

Art. 138, § 2. Un électeur qui en raison d'un handicap n'est pas en mesure de se rendre seul à l'isoloir ou de voter lui-même peut se faire assister par la personne de son choix, moyennant l'autorisation du président. Le nom des deux personnes est mentionné dans le procès-verbal.

Si un membre du bureau de vote ou un témoin conteste la réalité ou l'importance du handicap invoqué, le bureau de vote statue. La décision motivée du bureau de vote est inscrite au procès-verbal.

Art. 138, § 3, alinéa 3. Si l'électeur a voté par procuration, le président mentionne après le vote sur la lettre d'invitation du mandataire : « A voté par procuration ». La lettre d'invitation du mandant est estampillée. Le président garde la procuration et le certificat y afférent et joint les deux documents au procès-verbal.

Annexe 7. Modèle VII tel que visé à l'article 7

ÉLECTIONS LOCALES ET PROVINCIALES DU 13/10/2024

commune : [commune]
 district provincial : [district provincial]
 province : [province]

Nationalité non belge

Vlaanderenkiest.be
 2024



Local de
vote : [dénomination]
 [adresse]

N° Bureau de
 vote
 -###-

Le **dimanche 13 octobre 2024** auront lieu les élections communales. ... conseillers communaux seront élus. Vous êtes invité(e) à émettre votre vote ce jour **entre 8 et 13 heures** au bureau de vote indiqué ci-dessus. **Veillez vous munir de votre carte d'identité et de la présente lettre d'invitation.** (facultatif : Pour éviter de longues files d'attente, il est recommandé de voter entre x et x+1 heures.) (facultatif : Vous trouverez de plus amples informations concernant l'accessibilité sur le site web communal xxx.be.)

Au nom du collège des bourgmestre et échevins,
 le directeur général le bourgmestre
 [prénom et nom] [prénom et nom]

N° Électeur
 -#####-

Loi lectorale
 Franco de port

Code SNCB 098
 Numéro d'organisation : xxxxxx*
 Numéro du réquisitoire : E000001

[prénom et nom de l'électeur]
 [adresse]

*numéro d'organisation pour la province d'Anvers : 098818, *province du Limbourg : 099323, *province de Flandre orientale : 099626, *province de Flandre occidentale : 099727

Instructions pour l'électeur

1° Vous êtes admis(e) au vote de 8 à 13 heures. Si vous arrivez dans le local de vote ou dans la file d'attente avant 13 heures, vous pourrez encore voter après 13 heures.

2° Les listes sont affichées sur le bulletin de vote suivant l'ordre de leur numéro, qui a été tiré au sort. Les candidats d'une liste sont affichés sur le bulletin de vote les uns en dessous des autres selon l'ordre de proposition prédéterminé.

3° Le vote se déroule comme suit :

a) Vous remettez votre carte d'identité et votre lettre d'invitation au président du bureau de vote, qui vérifie les deux documents. Les électeurs belges reçoivent deux bulletins de vote pliés en quatre, pourvus d'un cachet : un bulletin de vote blanc pour les élections communales et un bulletin de vote vert pour les élections provinciales. Les électeurs non belges reçoivent uniquement un bulletin de vote blanc pour les élections communales.

c) Dans l'isoloir, vous indiquez votre vote sur chaque bulletin de vote, soit en marquant de rouge à l'aide du crayon électoral la case en-dessous du nom de liste si vous ne souhaitez donner aucun vote de préférence à l'un des candidats ou si la liste ne comporte qu'un seul candidat, soit en marquant de rouge à l'aide du crayon électoral la case en regard du nom d'un ou plusieurs candidats sur la même liste, si vous souhaitez émettre un ou plusieurs votes de préférence. Si vous avez marqué de rouge à la fois la case en-dessous du nom de liste et la case en regard du nom d'un candidat de la même liste, seul votre vote de préférence compte.

d) Vous pouvez également voter blanc.

e) Vous repliez vos bulletins de vote en quatre, le cachet à l'extérieur. Vous ne pouvez rester dans l'isoloir que le temps nécessaire pour émettre votre vote.

f) Les électeurs belges montrent les deux bulletins de vote repliés et les glissent dans les urnes. Les électeurs non belges montrent le bulletin de vote blanc replié au président et le glissent dans l'urne réservée aux élections communales.

g) Votre lettre d'invitation est estampillée et vous est restituée, ensemble avec votre carte d'identité. Vous quittez le local de vote sans tarder.

4° Votre vote devient nul dans les cas suivants :

a) Vous avez utilisé un autre bulletin de vote que celui qui vous a été remis par le président.

b) Vous avez émis sur un bulletin de vote plus d'un vote de liste ou des votes sur des candidats de plusieurs listes ou vous avez émis à la fois un vote de liste et un ou plusieurs votes de préférence pour des candidats d'une autre liste.

c) Vous avez altéré la forme ou les dimensions du bulletin de vote, vous avez glissé un papier ou un objet quelconque à l'intérieur du bulletin de vote, vous avez apporté un signe, un texte ou une radiation sur le bulletin de vote.

Si vous avez rendu nul votre bulletin de vote par inadvertance, vous pouvez demander un nouveau bulletin de vote au président et recommencer le vote.

5° Vous êtes punissable si vous votez sans en avoir le droit ou si vous votez pour autre sans procuration valable.

6° Vous avez droit au remboursement de vos frais de voyage dans les cas suivants (uniquement trajets intérieurs) :

a) Au jour des élections, vous n'habitez plus dans la commune où vous pouvez voter ;

b) Vous exercez votre profession en tant que travailleur salarié ou appointé à l'étranger ou dans une commune autre que celle où vous pouvez voter. Cela vaut également pour les membres de votre famille habitant avec vous ;

c) Vous résidez en qualité d'étudiant dans une commune autre que celle où vous pouvez voter ;

d) Vous êtes en cours de traitement dans un établissement hospitalier ou de santé dans une commune autre que celle où vous pouvez voter.

Si vous voyagez en train, vous pouvez obtenir un billet de train gratuit. Tenez compte du fait que le guichetier peut vous demander une attestation, par exemple de votre employeur, de l'établissement hospitalier ou de l'établissement d'enseignement. Si vous vous déplacez par vos propres moyens, vous pouvez récupérer vos frais de déplacement auprès de la province au moyen du formulaire A98. À obtenir auprès de votre administration communale ou sur le site web www.vlaanderenkiest.be.

Extrait du Décret électoral local et provincial

Art. 56, § 1^{er}. Un électeur peut mandater un autre électeur pour voter en son nom. La personne qu'il désigne en tant que mandataire doit, pour la même élection, être elle-même agréée en qualité d'électeur.

Pour chaque élection le mandataire ne peut émettre qu'un seul vote par procuration.

Art. 56, § 2. Les électeurs suivants peuvent donner procuration :

1° l'électeur qui, pour des raisons médicales, est dans l'incapacité de se rendre au bureau de vote ou d'y être transporté. Cette incapacité est attestée par un certificat médical. Les médecins présentés en tant que candidat aux élections ne peuvent pas délivrer un tel certificat ;

2° l'électeur qui, pour des raisons professionnelles ou de service ;

a) est retenu à l'étranger de même que les membres de sa famille ou de sa suite, qui y résident avec lui. Cette impossibilité est attestée par un certificat délivré par l'autorité militaire ou civile ou par l'employeur au service duquel l'intéressé travaille ;

b) se trouvant dans le Royaume au jour du scrutin, est dans l'impossibilité de se présenter au bureau de vote. Cette impossibilité est attestée par un certificat délivré par l'autorité militaire ou civile ou par l'employeur au service duquel l'intéressé travaille ;

3° l'électeur qui exerce la profession de batelier, de marchand ambulancier ou de forain et les membres de sa famille habitant avec lui. L'exercice de la profession est attesté par un certificat délivré par le bourgmestre de la commune où l'intéressé est inscrit au registre de la population. Le Gouvernement flamand détermine le modèle de ce certificat ;

4° l'électeur qui, au jour du scrutin, se trouve dans une situation privative de liberté par suite d'une mesure judiciaire. Cette situation est attestée par la direction de l'établissement ou séjourne l'intéressé ;

5° l'électeur qui, en raison de ses convictions religieuses, se trouve dans l'impossibilité de se présenter au bureau de vote. Cette impossibilité est justifiée par une attestation délivrée par les autorités religieuses ;

6° l'étudiant qui, pour des motifs d'étude, se trouve dans l'impossibilité de se présenter au bureau de vote, à condition qu'il produise un certificat de la direction de l'établissement scolaire qu'il fréquente ;

7° l'électeur qui, pour des raisons autres que celles mentionnées aux points 1° à 6°, n'est pas à son domicile à cause d'un séjour temporaire à l'étranger, et se trouve dès lors dans l'impossibilité de se présenter au bureau de vote, pour autant que l'impossibilité ait été constatée par le bourgmestre de son domicile ou par son délégué, sur présentation des pièces justificatives nécessaires. Le Gouvernement flamand arrête le modèle de certificat qui doit être délivré par le bourgmestre. La demande doit être introduite auprès du bourgmestre du domicile au plus tard le jour avant le jour de l'élection.

Art. 56, § 3. Le Gouvernement flamand arrête le modèle de la procuration. Le formulaire de procuration est délivré gratuitement au secrétariat communal.

Art. 56, § 4. Le formulaire de procuration est signé par le mandant et par le mandataire.

Art. 135, § 2. Le mandataire se présente au local de vote où le mandant aurait dû voter. Il remet au président du bureau de vote :

1° la procuration ;

2° un des certificats, mentionnés à l'article 56, § 2 ;

3° sa carte d'identité ;

4° sa lettre d'invitation ;

5° la lettre d'invitation du mandant.

Art. 138, § 2. Un électeur qui en raison d'un handicap n'est pas en mesure de se rendre seul à l'isoloir ou de voter lui-même peut se faire assister par la personne de son choix, moyennant l'autorisation du président. Le nom des deux personnes est mentionné dans le procès-verbal.

Si un membre du bureau de vote ou un témoin conteste la réalité ou l'importance du handicap invoqué, le bureau de vote statue. La décision motivée du bureau de vote est inscrite au procès-verbal.


Art. 138, § 3, alinéa 3. Si l'électeur a voté par procuration, le président mentionne après le vote sur la lettre d'invitation du mandataire : « A voté par procuration ». La lettre d'invitation du mandant est estampillée. Le président garde la procuration et le certificat y afférent et joint les deux documents au procès-verbal.

Annexe 8. Modèle VIII tel que visé à l'article 8

ÉLECTIONS LOCALES ET PROVINCIALES DU 13/10/2024

commune : [commune]
 district provincial : [district provincial]
 province : [province]

Vlaanderenkiest.be
 2024



Local de vote : [dénomination]
 [adresse]

N° Bureau de vote
 -###-

Le **dimanche 13 octobre 2024** auront lieu les élections communales et provinciales. ... conseillers communaux, ... conseillers de l'aide sociale et ... conseillers provinciaux seront élus. Vous êtes invité(e) à émettre votre vote ce jour **entre 8 et 13 heures** au bureau de vote indiqué ci-dessus. **Veillez vous munir de votre carte d'identité et de la présente lettre d'invitation.** (facultatif : Pour éviter de longues files d'attente, il est recommandé de voter entre x et x+1 heures.) (facultatif : Vous trouverez de plus amples informations concernant l'accessibilité sur le site web communal xxx.be.)

Au nom du collège des bourgmestre et échevins,
 le directeur général le bourgmestre
 [prénom et nom] [prénom et nom]

N° Électeur
 -#####-

Loi électorale
 Franco de port

Code SNCB 098
 Numéro d'organisation : xxxxxx*
 Numéro du réquisitoire : E000001

[prénom et nom de l'électeur]
 [adresse]

*numéro d'organisation pour la province d'Anvers : 098818, *province du Limbourg : 099323, *province de Flandre orientale : 099626, *province de Flandre occidentale : 099727

Extrait du Décret électoral local et provincial

Art. 56, § 1er. Un électeur peut mandater un autre électeur pour voter en son nom. La personne qu'il désigne en tant que mandataire doit, pour la même élection, être elle-même agréée en qualité d'électeur.

Pour chaque élection le mandataire ne peut émettre qu'un seul vote par procuration.

Art. 56, § 2. Les électeurs suivants peuvent donner procuration :

- 1° l'électeur qui, pour des raisons médicales, est dans l'incapacité de se rendre au bureau de vote ou d'y être transporté. Cette incapacité est attestée par un certificat médical. Les médecins présentés en tant que candidat aux élections ne peuvent pas délivrer un tel certificat ;
- 2° l'électeur qui, pour des raisons professionnelles ou de service ;
- a) est retenu à l'étranger de même que les membres de sa famille ou de sa suite, qui y résident avec lui. Cette impossibilité est attestée par un certificat délivré par l'autorité militaire ou civile ou par l'employeur au service duquel l'intéressé travaille ;
- b) se trouvant dans le Royaume au jour du scrutin, est dans l'impossibilité de se présenter au bureau de vote. Cette impossibilité est attestée par un certificat délivré par l'autorité militaire ou civile ou par l'employeur au service duquel l'intéressé travaille ;
- 3° l'électeur qui exerce la profession de batelier, de marchand ambulant ou de forain et les membres de sa famille habitant avec lui. L'exercice de la profession est attesté par un certificat délivré par le bourgmestre de la commune où l'intéressé est inscrit au registre de la population. Le Gouvernement flamand détermine le modèle de ce certificat ;
- 4° l'électeur qui, au jour du scrutin, se trouve dans une situation privative de liberté par suite d'une mesure judiciaire. Cette situation est attestée par la direction de l'établissement où séjourne l'intéressé ;
- 5° l'électeur qui, en raison de ses convictions religieuses, se trouve dans l'impossibilité de se présenter au bureau de vote. Cette impossibilité est justifiée par une attestation délivrée par les autorités religieuses ;
- 6° l'étudiant qui, pour des motifs d'étude, se trouve dans l'impossibilité de se présenter au bureau de vote, à condition qu'il produise un certificat de la direction de l'établissement scolaire qu'il fréquente ;
- 7° l'électeur qui, pour des raisons autres que celles mentionnées aux points 1° à 6°, n'est pas à son domicile à cause d'un séjour temporaire à l'étranger, et se trouve dès lors dans l'impossibilité de se présenter au bureau de vote, pour autant que l'impossibilité ait été constatée par le bourgmestre de son domicile ou par son délégué, sur présentation des pièces justificatives nécessaires. Le Gouvernement flamand arrête le modèle de certificat qui doit être délivré par le bourgmestre. La demande doit être introduite auprès du bourgmestre du domicile au plus tard le jour avant le jour de l'élection.

Art. 56, § 3. Le Gouvernement flamand arrête le modèle de la procuration. Le formulaire de procuration est délivré gratuitement au secrétariat communal.

Art. 56, § 4. Le formulaire de procuration est signé par le mandant et par le mandataire.

Art. 135, § 2. Le mandataire se présente au local de vote où le mandant aurait dû voter. Il remet au président du bureau de vote :

- 1° la procuration ;
- 2° un des certificats, mentionnés à l'article 56, § 2 ;
- 3° sa carte d'identité ;
- 4° sa lettre d'invitation ;
- 5° la lettre d'invitation du mandant.

Art. 138, § 2. Un électeur qui en raison d'un handicap n'est pas en mesure de se rendre seul à l'isoloir ou de voter lui-même peut se faire assister par la personne de son choix, moyennant l'autorisation du président. Le nom des deux personnes est mentionné dans le procès-verbal.

Si un membre du bureau de vote ou un témoin conteste la réalité ou l'importance du handicap invoqué, le bureau de vote statue. La décision motivée du bureau de vote est inscrite au procès-verbal.

Art. 138, § 3. Si l'électeur a voté par procuration, le président mentionne après le vote sur la lettre d'invitation du mandataire : « A voté par procuration ». La lettre d'invitation du mandant est estampillée. Le président garde la procuration et le certificat y afférent et joint les deux documents au procès-verbal.

Instructions pour l'électeur

1° Vous êtes admis(e) au vote de 8 à 13 heures. Si vous arrivez dans le local de vote ou dans la file d'attente avant 13 heures, vous pourrez encore voter après 13 heures.

2° Les listes sont affichées sur le bulletin de vote suivant l'ordre de leur numéro, qui a été tiré au sort. Les candidats d'une liste sont affichés sur le bulletin de vote les uns en dessous des autres selon l'ordre de proposition prédéterminé.

3° Le vote se déroule comme suit :

- a) Vous remettez votre carte d'identité et votre lettre d'invitation au président du bureau de vote, qui vérifie les deux documents.
- b) Les électeurs belges reçoivent trois bulletins de vote pliés en quatre, pourvus d'un cachet : un bulletin de vote blanc pour les élections communales, un bulletin de vote bleu pour les élections du conseil de l'aide sociale et un bulletin de vote vert pour les élections provinciales. Les électeurs non belges reçoivent uniquement un bulletin de vote blanc pour les élections communales.
- c) Dans l'isoloir, vous indiquez votre vote sur chaque bulletin de vote, soit en marquant de rouge à l'aide du crayon électoral la case en-dessous du nom de liste si vous ne souhaitez donner aucun vote de préférence à l'un des candidats ou si la liste ne comporte qu'un seul candidat, soit en marquant de rouge à l'aide du crayon électoral la case en regard du nom d'un ou plusieurs candidats sur la même liste, si vous souhaitez émettre un ou plusieurs votes de préférence. Si vous avez marqué de rouge à la fois la case en-dessous du nom de liste et la case en regard du nom d'un candidat de la même liste, seul votre vote de préférence compte.
- d) Vous pouvez également voter blanc.
- e) Vous repliez vos bulletins de vote en quatre, le cachet à l'extérieur. Vous ne pouvez rester dans l'isoloir que le temps nécessaire pour émettre votre vote.
- f) Les électeurs belges montrent les trois bulletins de vote repliés au président et les glissent dans les urnes. Les électeurs non belges montrent le bulletin de vote blanc replié au président et le glissent dans l'urne réservée aux élections communales.
- g) Votre lettre d'invitation est estampillée et vous est restituée, ensemble avec votre carte d'identité. Vous quittez le local de vote sans tarder.

4° Votre vote devient nul dans les cas suivants :

- a) Vous avez utilisé un autre bulletin de vote que celui qui vous a été remis par le président.
- b) Vous avez émis sur un bulletin de vote plus d'un vote de liste ou des votes sur des candidats de plusieurs listes ou vous avez émis à la fois un vote de liste et un ou plusieurs votes de préférence pour des candidats d'une autre liste.
- c) Vous avez altéré la forme ou les dimensions du bulletin de vote, vous avez glissé un papier ou un objet quelconque à l'intérieur du bulletin de vote, vous avez apporté un signe, un texte ou une radiation sur le bulletin de vote.

Si vous avez rendu nul votre bulletin de vote par inadvertance, vous pouvez demander un nouveau bulletin de vote au président et recommencer le vote.

5° Vous êtes punissable si vous votez sans en avoir le droit ou si vous votez pour autrui sans procuration valable.

6° Vous avez droit au remboursement de vos frais de voyage dans les cas suivants (uniquement trajets intérieurs) :

- a) Au jour des élections, vous n'habitez plus dans la commune où vous pouvez voter ;
- b) Vous exercez votre profession en tant que travailleur salarié ou appointé à l'étranger ou dans une commune autre que celle où vous pouvez voter. Cela vaut également pour les membres de votre famille habitant avec vous ;
- c) Vous résidez en qualité d'étudiant dans une commune autre que celle où vous pouvez voter ;
- d) Vous êtes en cours de traitement dans un établissement hospitalier ou de santé dans une commune autre que celle où vous pouvez voter.

Si vous voyagez en train, vous pouvez obtenir un billet de train gratuit. Tenez compte du fait que le guichetier peut vous

demander une attestation, par exemple de votre employeur, de l'établissement hospitalier ou de l'établissement d'enseignement. Si vous vous déplacez par vos propres moyens, vous pouvez récupérer vos frais de déplacement auprès de la province au moyen du formulaire A98, à obtenir auprès de votre administration communale ou sur le site web www.vlaanderenkiest.be.

Bruxelles, le 4 avril 2024.

La ministre flamande de l'Administration intérieure, de la Gouvernance publique,
de l'Insertion civique et de l'Égalité des Chances,
G. RUTTEN

VLAAMSE OVERHEID

Mobiliteit en Openbare Werken

[C - 2024/004333]

Erkenning van de opleidingscentra

Bij toepassing van het koninklijk besluit van 4.05.2007, betreffende het rijbewijs, de vakbekwaamheid en de nascholing van bestuurders van voertuigen van de categorieën C, C+E, D, D+E en de subcategorieën C1, C1+E, D1, D1+E; heeft de Secretaris-Generaal de erkenning van volgend opleidingscentrum, dat de nascholing organiseert, hernieuwd:

Erkenningsnummer van het opleidingscentrum	Datum hernieuwing erkenning	Einddatum van de erkenning	Naam en adres van het opleidingscentrum
OC-172	06/06/2024	05/06/2029	Opleidingscentrum Belgisch Instituut voor Vervoer en Rijopleidingen Kapelanielaan 8 9140 Temse

De erkenning wordt verleend voor: goederen- en personenvervoer

VLAAMSE OVERHEID

Omgeving

[C - 2024/004612]

3 MEI 2024. — Onroerend erfgoed

Definitieve bescherming als monument met overgangszone

Bij ministerieel besluit van 3 mei 2024 werden de volgende onroerende goederen, overeenkomstig de bepalingen van het Onroerenderfgoeddecreet van 12 juli 2013 en het Onroerenderfgoedbesluit van 16 mei 2014 definitief beschermd:

Wegens de historische, industrieel-archeologische en culturele waarde als monument: Het vissersschip O.129 Amandine, Vindictivelaan zonder nummer in Oostende, bij het kadaster bekend als: Oostende, 1ste afdeling, sectie A, deel van het openbaar domein.

De volgende onroerende goederen worden definitief beschermd als overgangszone bij het monument: De ruimte rondom het schip, uitgegraven in de kaai en afgezet door damplanken, alsook de draagstructuur, die toelaten om het schip met inbegrip van het onderschip te bezichtigen en die de toegankelijkheid van het schip mogelijk maakt, gelegen op hetzelfde adres, bij het kadaster bekend als: Oostende, 1ste afdeling, sectie A, deel van het openbaar domein.

Met het oog op de bescherming zijn van toepassing:

De rechtsgevolgen vermeld in hoofdstuk 6 van het Onroerenderfgoeddecreet van 12 juli 2013 en hoofdstuk 6 van het Onroerenderfgoedbesluit van 16 mei 2014.

Voorlopige bescherming als cultuurhistorisch landschap

Bij ministerieel besluit van 3 mei 2024 werden de volgende onroerende goederen, overeenkomstig de bepalingen van het Onroerenderfgoeddecreet van 12 juli 2013 en het Onroerenderfgoedbesluit van 16 mei 2014 voorlopig beschermd:

Wegens ruimtelijk structurerende en historische waarde als cultuurhistorisch landschap: Bovengrondse sporen mergelgroeve Grote Berg, Riemst (Zichen-Zussen-Bolder) bekend ten kadaster met capakey: 73102A1153/00A000, 73102A1156/00C000, 73102A1158/00E000, 73102A1203/00L003, 73102A1208/00F000 (deel), 73102A1211/00H000 (deel), 73102A1214/00E000, 73102A1221/00L000 (deel), 73102A1224/00L000 (deel), 73102A1225/00W000, 73102A1228/00F000, 73102A1231/00B000, 73102A1233/00A000 (deel), 73102A1239/00_000, 73102A1283/00D000, 73102A1366/00A000, 73102A1366/00B000, en deel uitmakend van het openbaar domein.

Met het oog op de definitieve bescherming is de procedure vermeld in artikel 6.1.1 tot en met 6.1.18 van het Onroerenderfgoeddecreet van 12 juli 2013 van toepassing.

De voorlopige bescherming geldt 270 dagen. Die termijn kan eenmalig met maximaal 90 dagen verlengd worden. Gedurende de periode van de voorlopige bescherming zijn de rechtsgevolgen vermeld in hoofdstuk 6 van het Onroerenderfgoeddecreet van 12 juli 2013 en hoofdstuk 6 van het Onroerenderfgoedbesluit van 16 mei 2014 reeds van toepassing.